




NOC*NSF Sportdeelname Index Rotterdam
November 2021



inhoud

1. Management summary
2. Sportdeelname in Rotterdam
3. Niet-sporters in Rotterdam
4. Vergelijking met Nederland
5. Sportdeelname per tak van sport
6. Inzichten op wijkniveau
7. Additionele inzichten – Bewegen in Rotterdam
8. Effect corona
9. Gaming
10. Onderzoeksverantwoording



Inleiding - Rotterdam

Sinds april 2019 heeft de gemeente Rotterdam een stedelijke sportdeelname-index. Deze index meet het sport- en beweeggedrag van Rotterdammers. De gemeente gebruikt de gegevens uit de index om beter in te spelen op de sportbehoefte van de Rotterdammers.

Dit rapport bevat de resultaten van de zesde meting van de sportdeelname-index, over de maand november 2021. Op enkele hoofdzaken worden deze resultaten ook vergeleken met de trendlijn indicator en met de landelijke resultaten. De trendlijn indicator is een gemiddelde van de resultaten van de afgelopen twee jaar.

De organisaties die betrokken zijn bij de uitvoering van dit onderzoek:



De resultaten van het onderzoek zijn gebaseerd op een online vragenlijst die door 3.931 in Rotterdam woonachtige respondenten is ingevuld. Zij zijn allen online benaderd, via het online panel van Kantar, Nipobase. Daarnaast is na de eerste meting een panel opgebouwd onder Rotterdammers die voor de eerste meting zijn benaderd vanuit een steekproef uit de BRP (Basisregistratie Personen). Dit panel is voor de 6de meting opnieuw uitgebreid middels een steekproef uit de BRP. Gezamenlijk vormt dit panel, afkomstig uit de verschillende bronnen, een representatief beeld van de gemeente Rotterdam.

Leeswijzer

In de rapportage wordt een trendlijn indicator gerapporteerd. Deze trendlijn indicator is een gemiddelde van de resultaten van de afgelopen twee jaar. Voor dit rapport zijn de volgende metingen meegenomen in de trendlijn indicator:



- April 2020 (meting 3)
- November 2020 (meting 4)
- April 2021 (meting 5)
- November 2021 (meting 6)

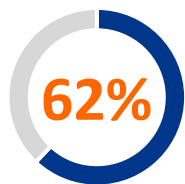
Resultaten zijn gewogen op randtotalen naar deelgebied en opleiding en op celniveau naar leeftijd x etniciteit. Voor meting 2, 3 en 4 zijn dezelfde populatiecijfers gebruikt. Vanaf meting 5 zijn deze populatiecijfers geactualiseerd. De verschillen zijn echter minimaal.

In het rapport zijn uitsplitsingen gemaakt naar geslacht, leeftijd, opleidingsniveau en stadsdeel. Daarnaast zijn er uitsplitsingen gemaakt naar niet sporters, maandelijkse sporters (zij die hebben aangegeven 1 keer per maand of vaker gesport te hebben), en wekelijkse sporters (zij die hebben aangegeven 4 keer per maand of vaker gesport te hebben).



1. Management summary

Management summary



Minimaal
1 keer per
week
gesport



65%

Van de mannen
sport wekelijks in
de maand
november 2021



36%

Van de laagopgeleiden
sport wekelijks in de
maand november 2021



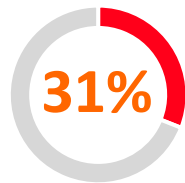
53%

Van midden opgeleiden
sport wekelijks in de maand
november 2021



73%

Van de hoogopgeleiden
sport wekelijks in de
maand november 2021

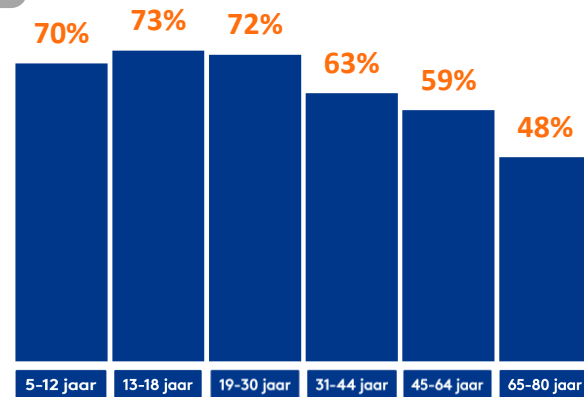


Niet
gesport in
november
2021



58%

Van de vrouwen
sport wekelijks in
de maand
november 2021



NOC*NSF SDI Rapportage

Top-3 meest beoefende sporten



27%

Fitness individueel
(binnen)



14%

Hardlopen/joggen



14%

Wandelsport

Manier van sporten in november 2021

36%

Alleen, ongeorganiseerd

22%

In groepsverband,
georganiseerd door uzelf,
familie, vrienden en/of
kennissen

Bewegen in Rotterdam



Totaal Rotterdam
(5 t/m 80 jr.)



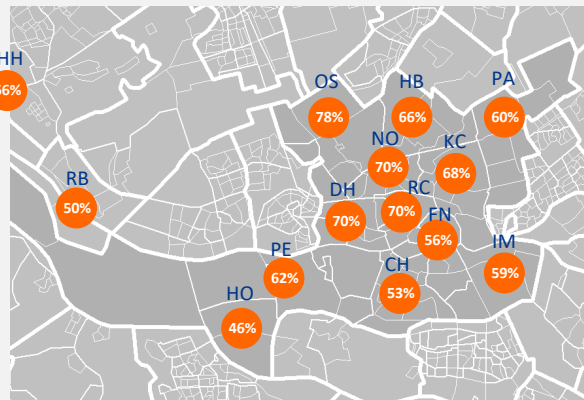
Kinderen (5 t/m
12 jaar)



Kinderen (13 t/m
18 jaar)

Wekelijkse sporter per gebied

Overschie (OS)	78%
Rotterdam Centrum (RC)	70%
Delfshaven (DH)	70%
Noord (NO)	70%
Kralingen-Crooswijk (KC)	68%
Hillegersberg-Schiebroek (HB)	66%
Hoek van Holland (HH)*	66%
Pernis (PE)	62%
Prins Alexander (PA)	60%
IJsselmonde (IM)	59%
Feijenoord (FN)	56%
Charlois (CH)	53%
Rozenburg (RB)	50%
Hoogvliet (HO)	46%



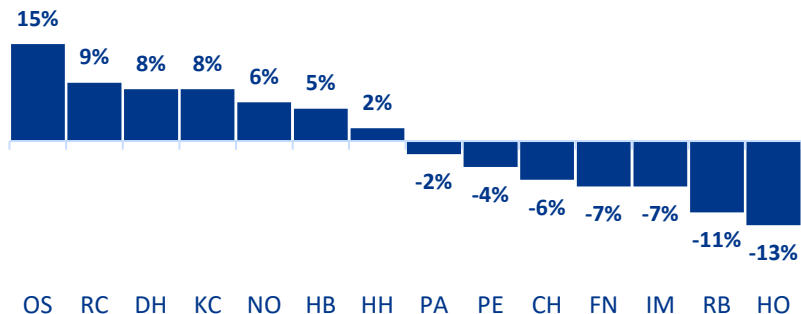
*Hoek van Holland valt buiten het kaartje

Management summary

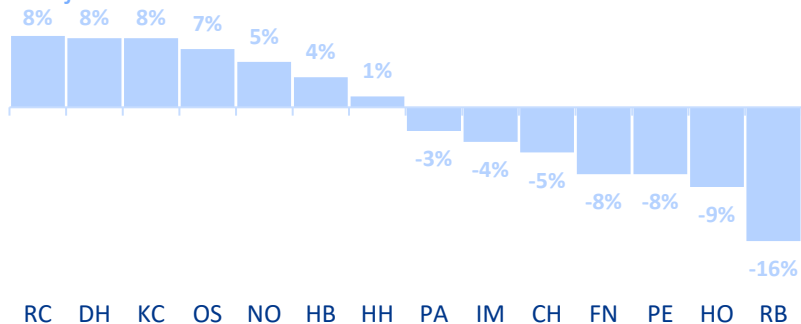
Sportdeelname Rotterdam – verschil per gebied ten opzichte van het gemiddelde

Sportfrequentie 1x per maand of vaker

November 2021

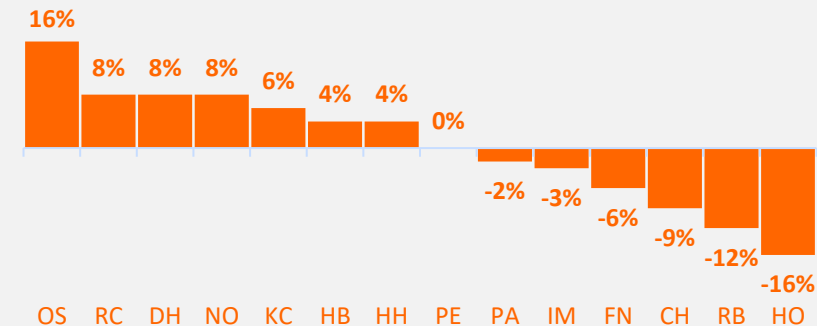


Trendlijn

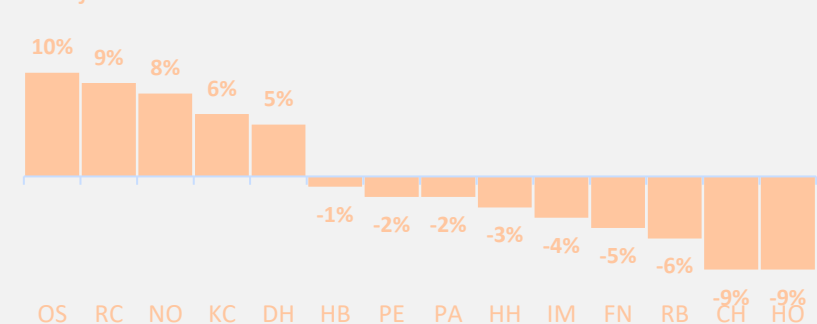


Sportfrequentie 1x per week of vaker

November 2021



Trendlijn



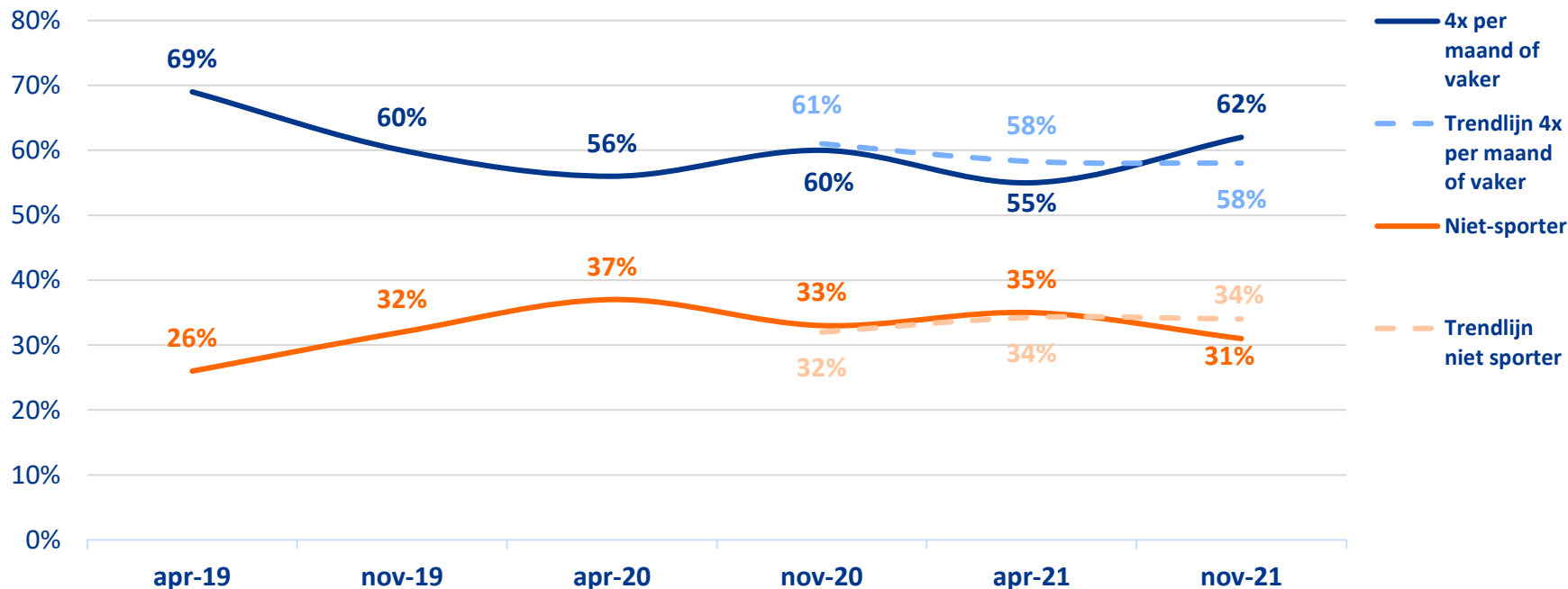
OS	=	Overschie
RC	=	Rotterdam Centrum
NO	=	Noord
KC	=	Kralingen-Crooswijk
DH	=	Delfshaven
HB	=	Hillegersberg-Schiebroek
IM	=	IJsselmonde
PA	=	Prins Alexander
FN	=	Feijenoord
PE	=	Pernis
CH	=	Charlois
HH	=	Hoek van Holland*
RB	=	Rozenburg
HO	=	Hoogvliet



2. Sportdeelname in Rotterdam

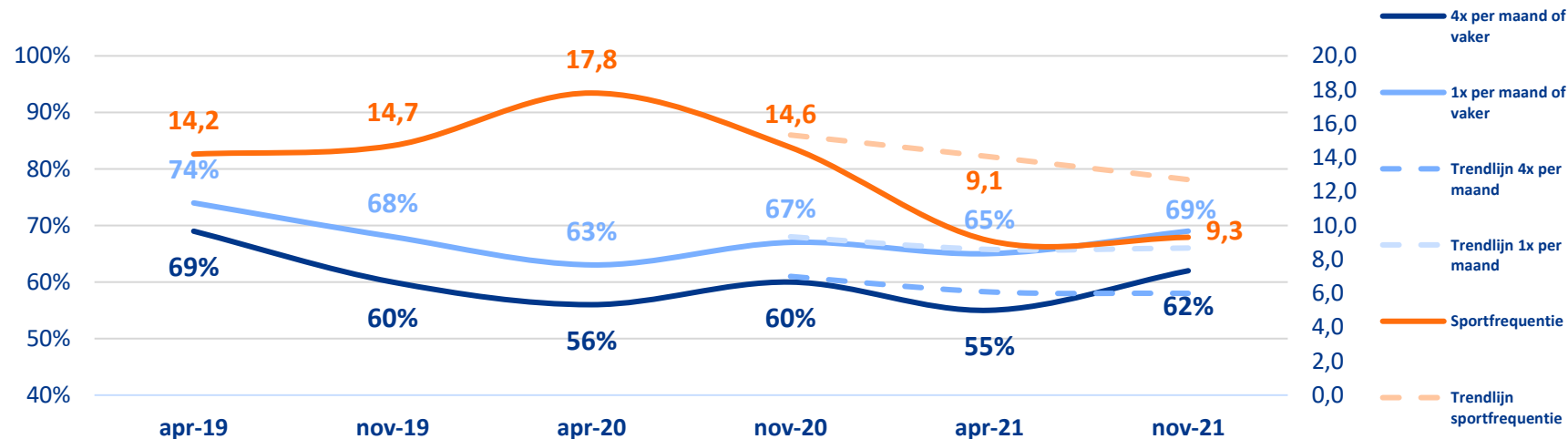
Sportdeelname Rotterdam november 2021

Sportdeelname en sportfrequentie Rotterdam (5-80 jaar)




Sportdeelname november 2021

Sportdeelname en sportfrequentie Rotterdam (5-80 jaar)

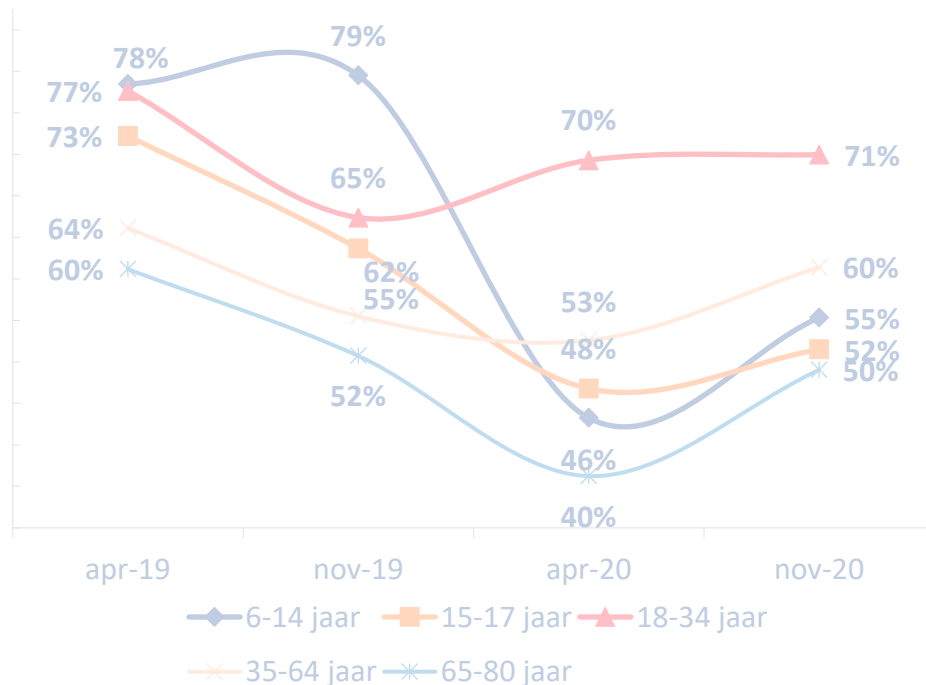


Percentage wekelijkse sporter per jaar:



Sportdeelname t/m november 2020

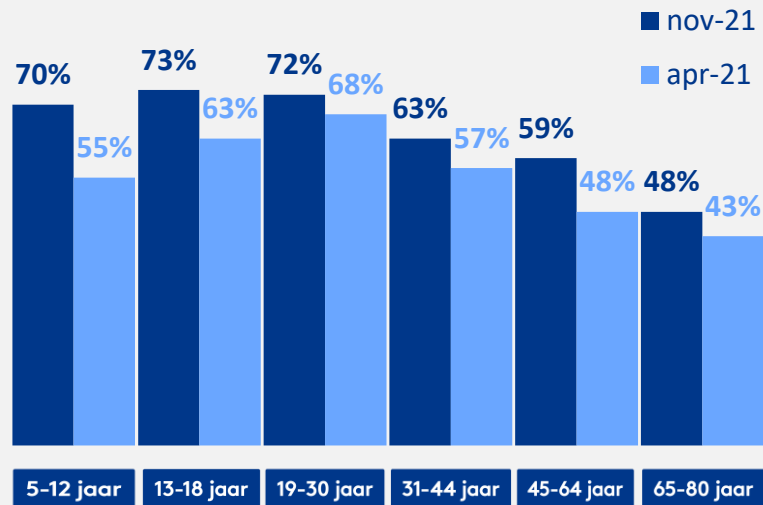
Oude indeling leeftijdscategorieën



*Tot en met december 2020 heeft NOC*NSF samen met onderzoeksbureau Ipsos de maandelijkse sportdeelname metingen in Nederland uitgevoerd. Daar zijn andere leeftijdscategorieën gehanteerd. Vanaf januari 2021 werkt NOC*NSF samen met onderzoeksbureau Kantar. Vanaf januari 2021 is er gekozen om dezelfde leeftijdscategorieën als in de landelijke - en de andere stedelijke - metingen te gebruiken.

Sportdeelname november 2021

Nieuwe indeling leeftijdscategorieën



NOC*NSF SDI Rapportage

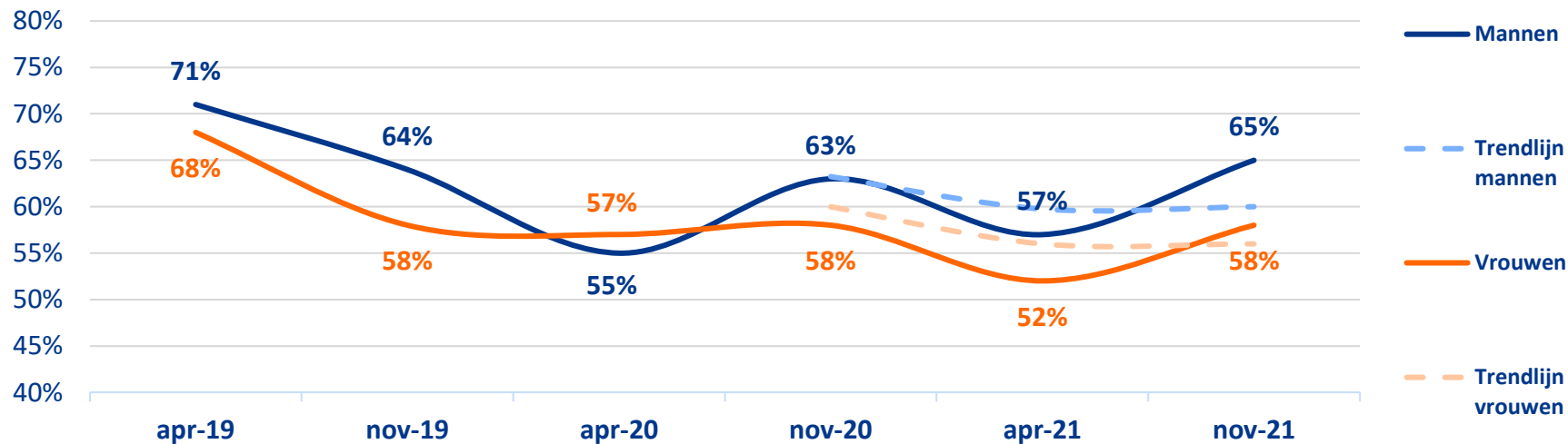


Landelijke facts

- In 2019 was dit gemiddeld; 5-12 jaar: 80%, 13-18 jaar: 75%, 19-30 jaar: 69%, 31-44 jaar: 62%, 45-64 jaar: 60%, 65-80 jaar: 59%.
- In 2018 was dit gemiddeld; 5-12 jaar: 79%, 13-18 jaar: 78%, 19-30 jaar: 69%, 31-44 jaar: 62%, 45-64 jaar: 60%, 65-80 jaar: 59%.

Sportdeelname Rotterdam november 2021

Sportdeelname uitgesplitst naar geslacht (4x per maand of vaker)

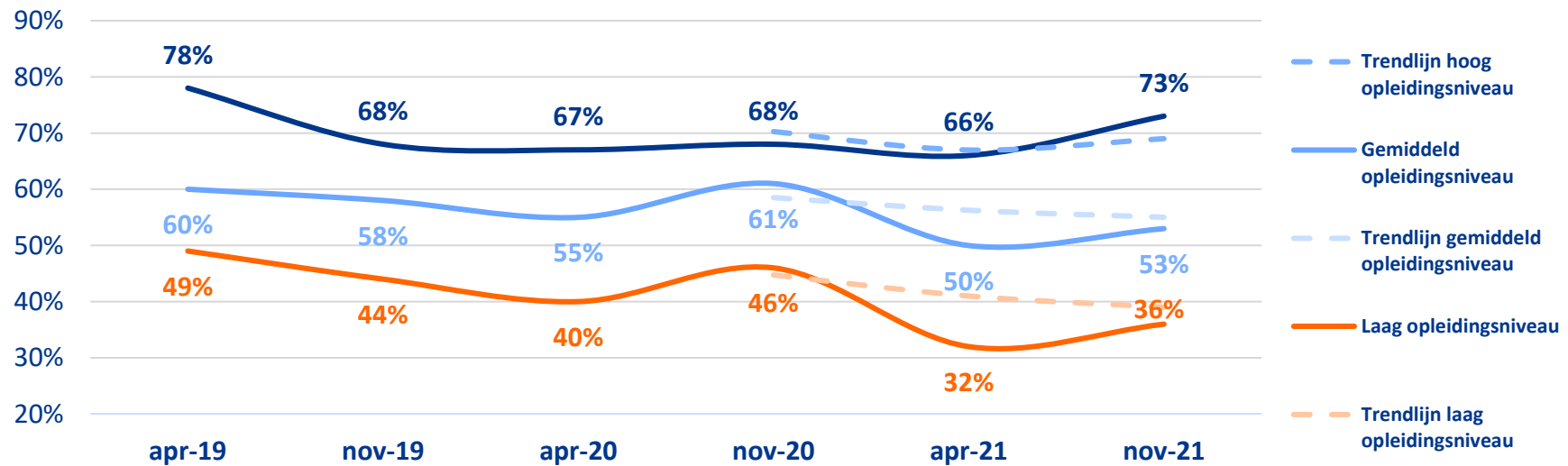


Landelijke facts

- In 2020 gemiddeld 62% van de mannen en 61% van de vrouwen 4 keer per maand of vaker sportte.
- In 2019 gemiddeld 66% van de mannen en 64% van de vrouwen 4 keer per maand of vaker sportte.
- In 2018 gemiddeld 66% van de mannen en 63% van de vrouwen 4 keer per maand of vaker sportte.

Sportdeelname november 2021

Sportdeelname uitgesplitst naar opleiding (4x per maand of vaker)

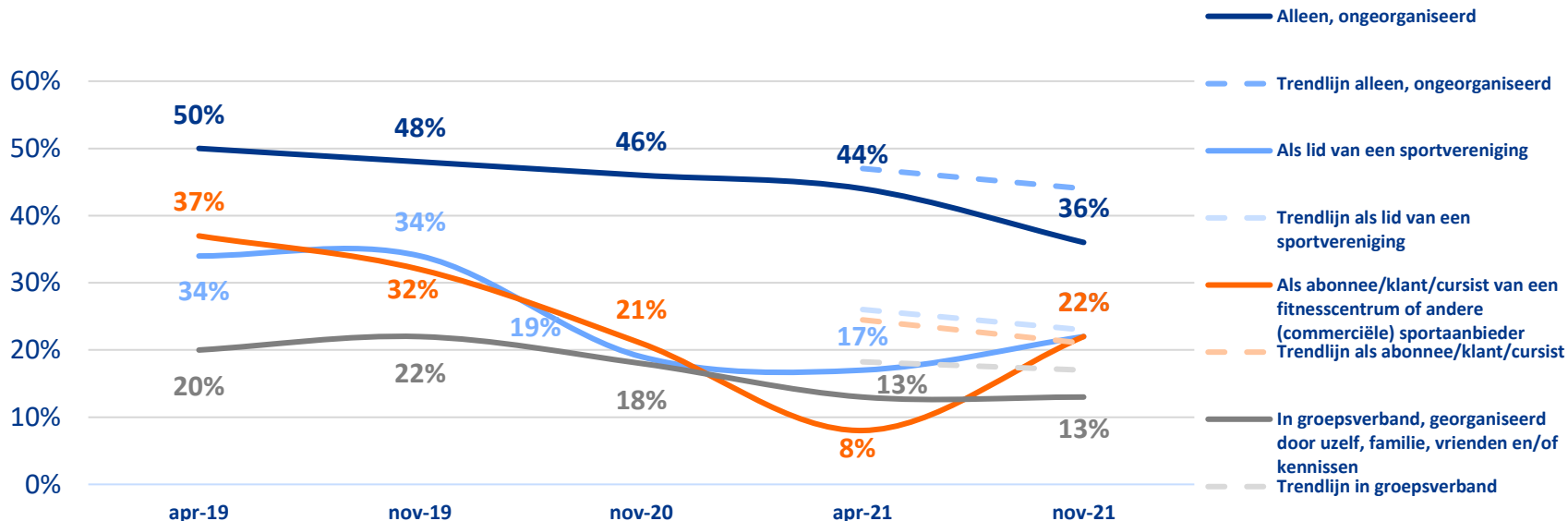


Landelijke facts

- In 2019 gemiddeld 72% van de hoogopgeleiden en 66% van de midden opgeleiden en 56% van de laagopgeleiden 4 keer per maand of vaker sportte
- In 2018 gemiddeld 72% van de hoogopgeleiden en 65% van de midden opgeleiden en 58% van de laagopgeleiden 4 keer per maand of vaker sportte.
- In 2020 gemiddeld 70% van de hoogopgeleiden en 62% van de midden opgeleiden en 51% van de laagopgeleiden 4 keer per maand of vaker sportte.

Manieren van sporten november 2021

Manieren van sporten (5 t/m 80 jaar)



Landelijke facts

- In 2020 gemiddeld 43% alleen sportte, 21% als lid van een vereniging sportte, 14% als abonnee sportte en 14% in groepsverband sportte.
- In 2019 gemiddeld 38% alleen sportte, 27% als lid van een vereniging sportte, 19% als abonnee sportte en 15% in groepsverband sportte.
- In 2018 gemiddeld 38% alleen sportte, 27% als lid van een vereniging sportte, 19% als abonnee sportte en 16% in groepsverband sportte.

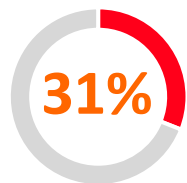
*Tot en met december 2020 heeft NOC*NSF samen met Ipsos de maandelijkse sportdeelname metingen in Nederland uitgevoerd. Sinds januari 2021 werkt NOC*NSF samen met onderzoeksbureau Kantar.

**Deze vraag is in april 2020 niet gemeten, hierdoor is het tonen van een trendlijn nog niet mogelijk in april 2021



3. Niet-sporters in Rotterdam

Management summary – Niet-sporters Rotterdam



Niet gesport in november 2021



28%

Van de mannen sport niet in de maand november 2021



35%

Van de vrouwen sport niet in de maand november 2021



laag

58%

Van de laagopgeleiden sport niet in de maand november 2021



midden

41%

Van de midden opgeleiden sport niet in de maand november 2021

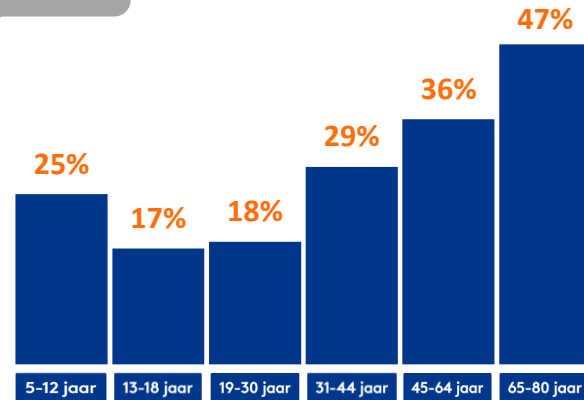


hoog

19%

Van de hoogopgeleiden sport niet in de maand november 2021

Bij opleiding nemen we alleen mensen van 19 jaar of ouder mee



NOC*NSF SDI Rapportage

Top-3 sporten die men wil beoefenen



42% Fitness individueel (binnen)



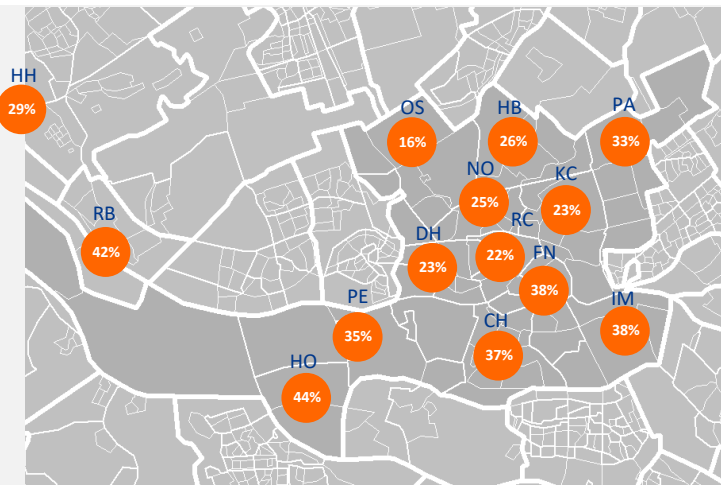
19% Fitness in een groep



18% Zwemsport (excl. waterpolo)

Wekelijkse niet-sporter per gebied

Hoogvliet (HO)	44%
Rozenburg (RB)	42%
Feijenoord (FN)	38%
IJsselmonde (IM)	38%
Charlois (CH)	37%
Pernis (PE)	35%
Prins Alexander (PA)	33%
Hoek van Holland (HH)	29%
Hillegersberg-Schiebroek (HB)	26%
Noord (NO)	25%
Delfshaven (DH)	23%
Kralingen-Crooswijk (KC)	23%
Rotterdam Centrum (RC)	22%
Overschie (OS)	16%

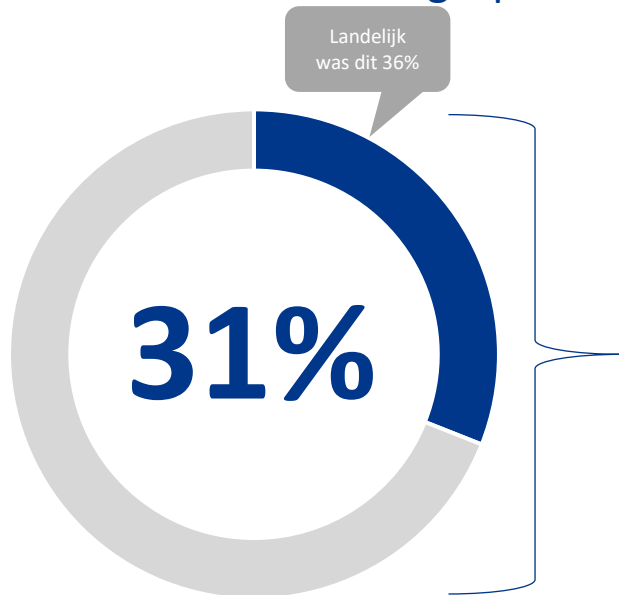


*Hoek van Holland valt buiten het kaartje

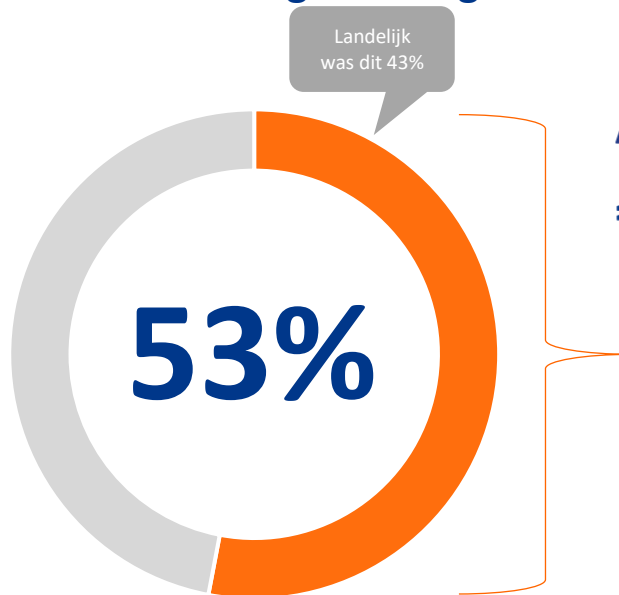
Verandering in het sportgedrag Rotterdam 2021

Niet-sporters – 5 t/m 80 jaar

Aantal mensen dat in de maand november niet heeft gesport:



Sport niet maar wil hier wel verandering in brengen

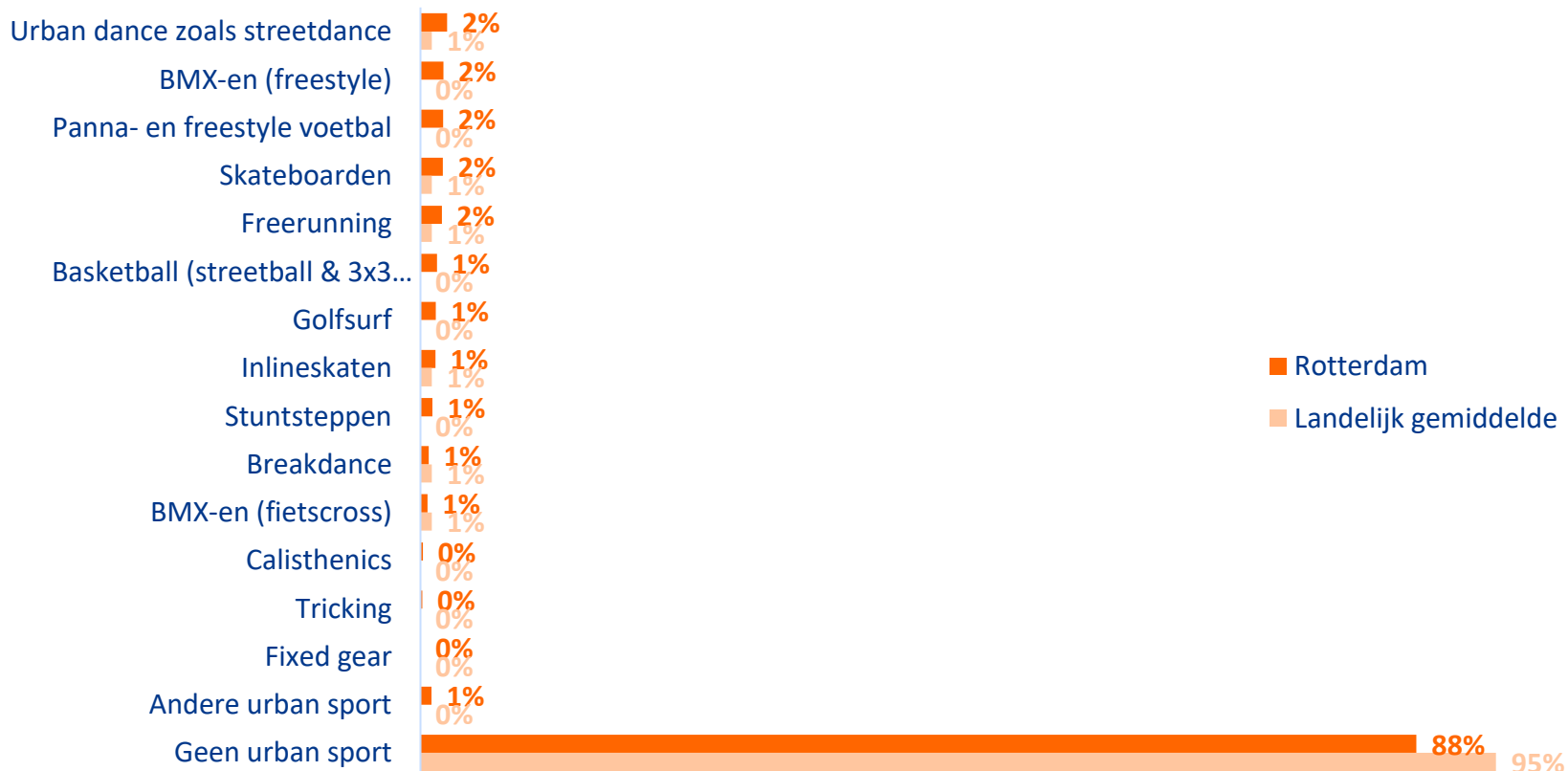


Sporten die men wil gaan beoefenen:



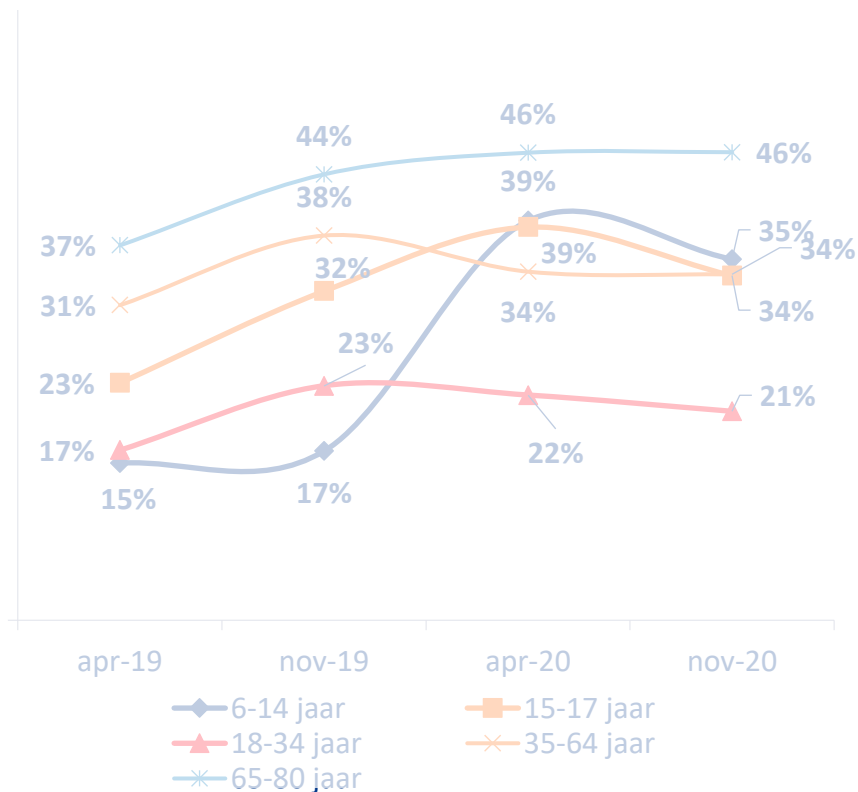
Verandering in het sportgedrag november 2021 – Urban sports

Niet-sporters – 5 t/m 80 jaar - Urban sports die men wil gaan beoefenen:

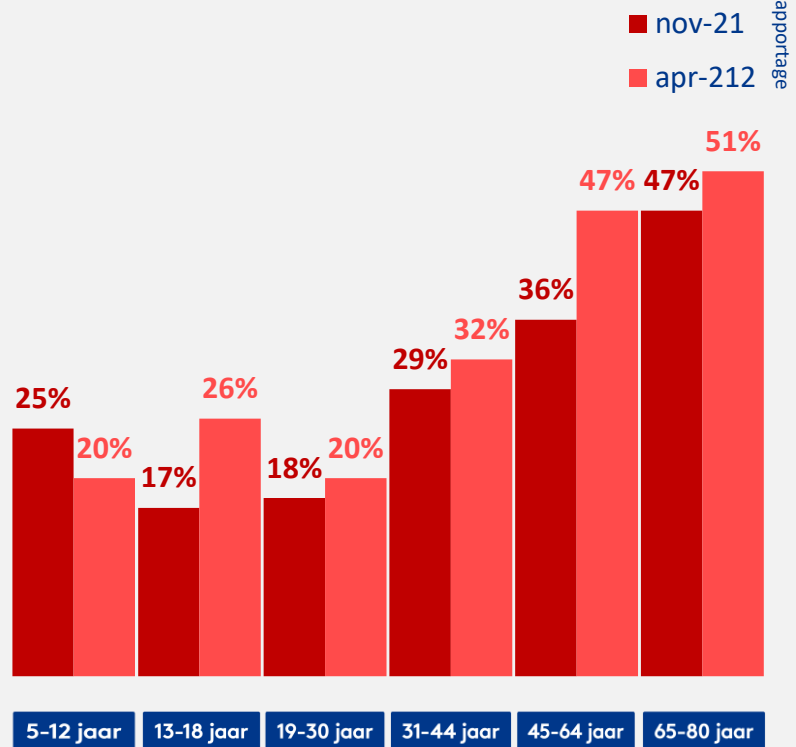


Niet-sporters Rotterdam t/m november 2020

Oude indeling leeftijdscategorieën

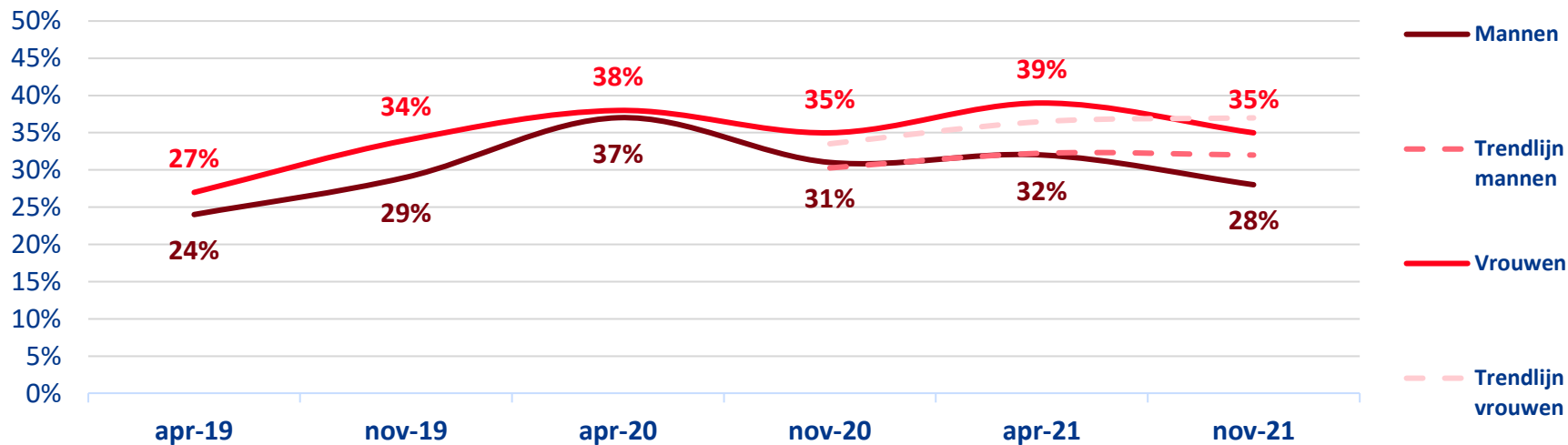


Nieuwe indeling leeftijdscategorieën



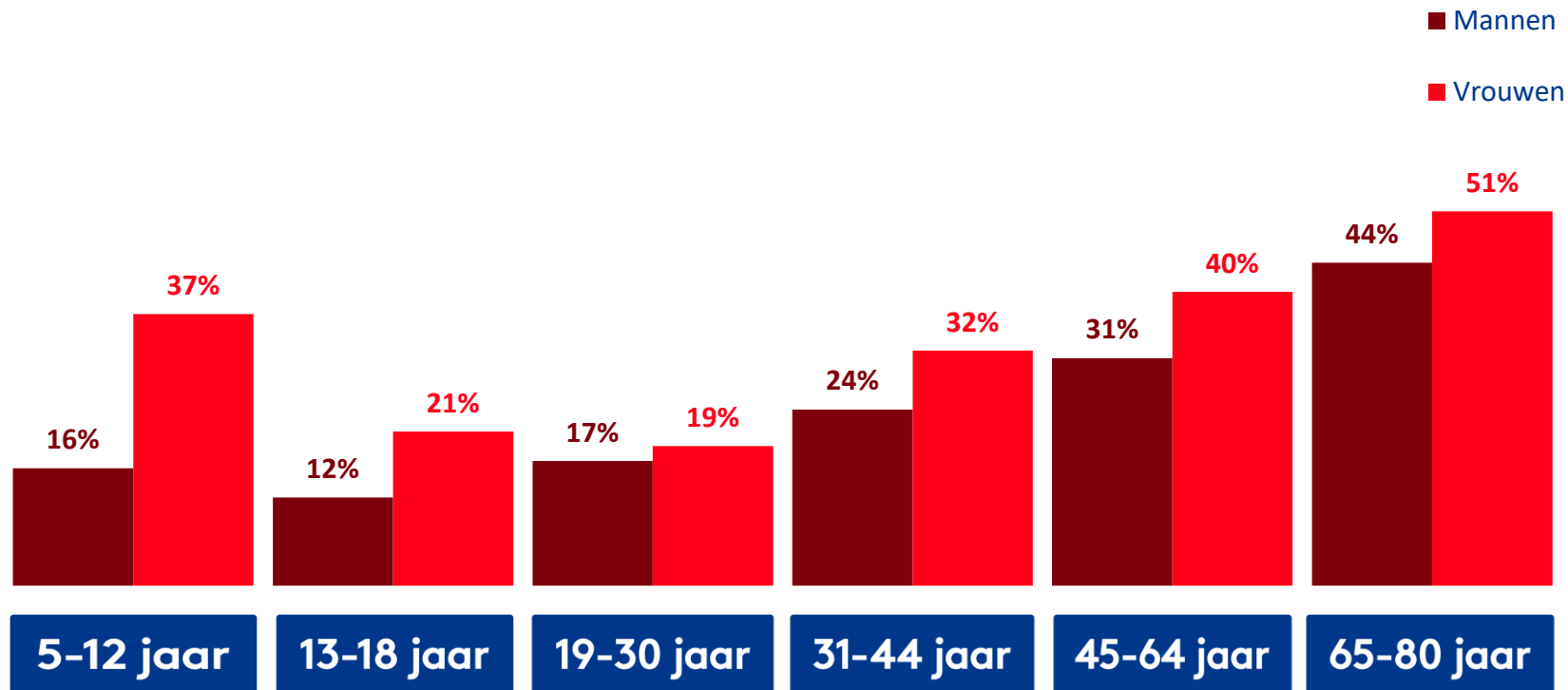
Niet-sporters Rotterdam november 2021

Niet-sporters Rotterdam uitgesplitst naar geslacht (4x per maand of vaker)



Niet-sporters Rotterdam november 2021

Niet-sporters uitgesplitst naar leeftijd en geslacht



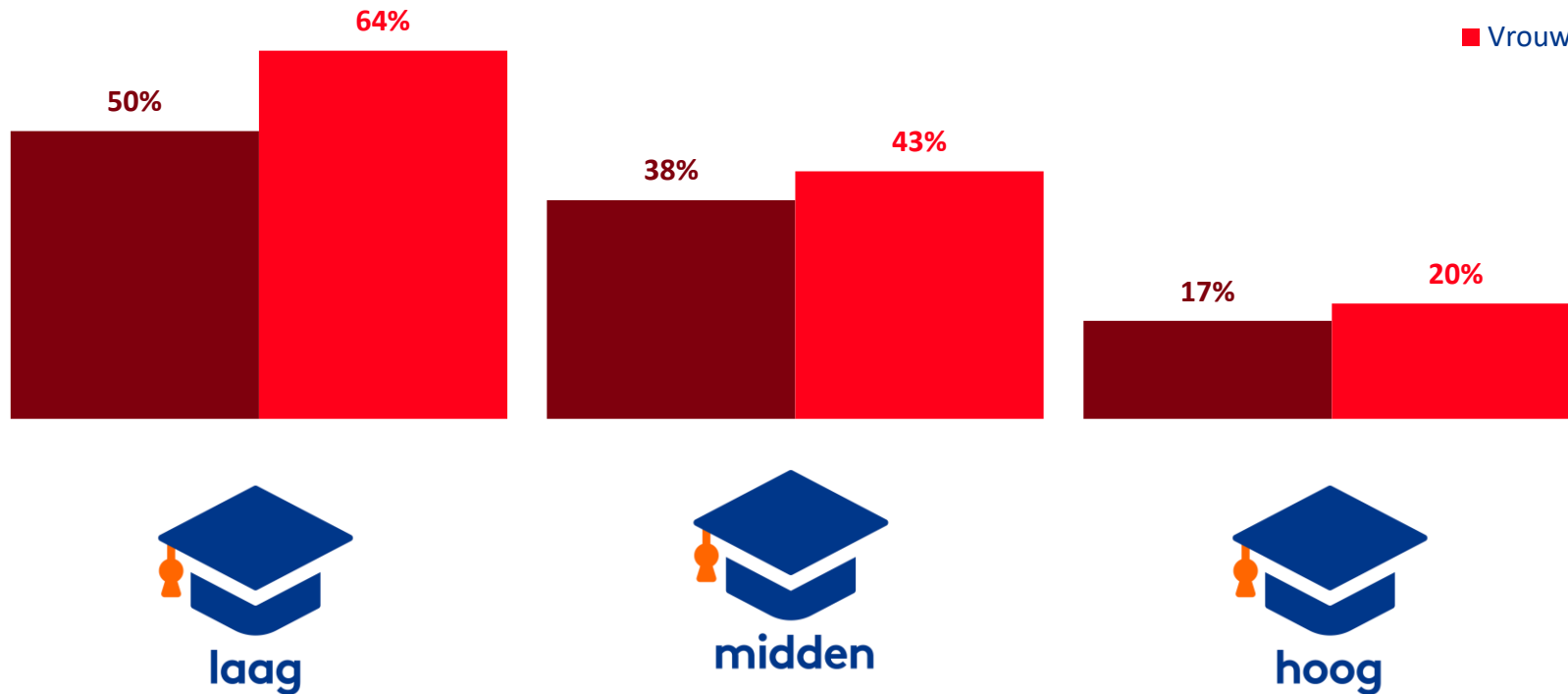
Niet-sporters Rotterdam november 2021

Niet-sporters uitgesplitst naar opleiding en geslacht

Bij opleiding nemen
we alleen mensen van
19 jaar of ouder mee

■ Mannen

■ Vrouwen





4. Vergelijking met Nederland

Overzicht wekelijks gesport - Rotterdam



62%

Van de Rotterdammers sport wekelijks in de maand november 2021



380.000

Rotterdammers sporten wekelijks in de maand november 2021



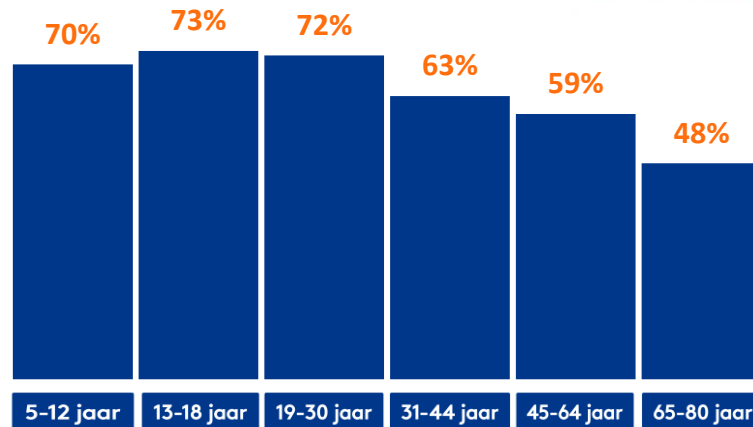
65%

Van de mannen sport wekelijks in de maand november 2021



58%

Van de vrouwen sport wekelijks in de maand november 2021



laag

36%

Van de laagopgeleiden sport wekelijks in de maand november 2021



midden

53%

Van de midden opgeleiden sport wekelijks in de maand november 2021



hoog

73%

Van de hoogopgeleiden sport wekelijks in de maand november 2021

Bij opleiding nemen we alleen mensen van 19 jaar of ouder mee

Overzicht wekelijks gesport – Rotterdam – Inclusief Urban sports



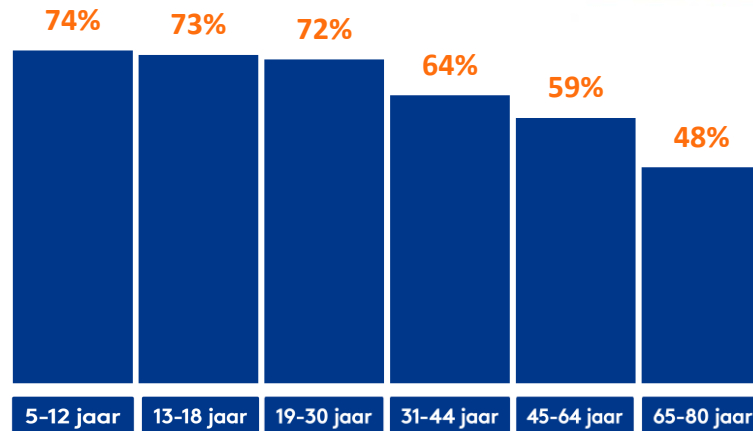
63%

Van de Rotterdammers sport wekelijks in de maand november 2021



390.000

Rotterdammers sporten wekelijks in de maand november 2021



67%

Van de mannen sport wekelijks in de maand november 2021



59%

Van de vrouwen sport wekelijks in de maand november 2021



laag

40%

Van de laagopgeleiden sport wekelijks in de maand november 2021



midden

54%

Van de midden opgeleiden sport wekelijks in de maand november 2021



hoog

74%

Van de hoogopgeleiden sport wekelijks in de maand november 2021

Bij opleiding nemen we alleen mensen van 19 jaar of ouder mee

Overzicht wekelijks gesport – Landelijk - Exclusief Urban sports



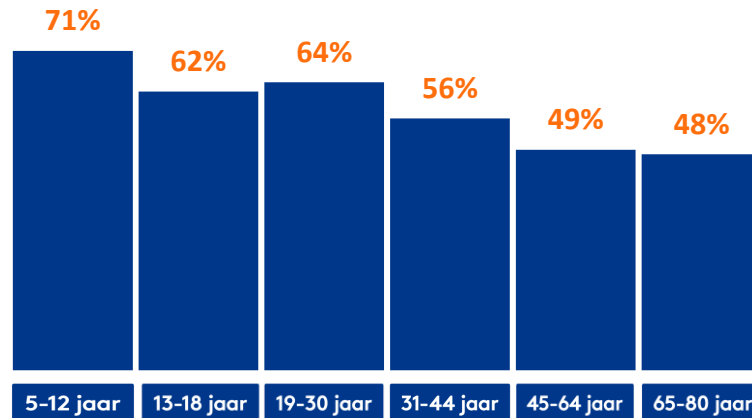
56%

Van de Nederlanders sport wekelijks in de maand november 2021



8,8 miljoen

Nederlanders sporten wekelijks in de maand november 2021



56%

Van de mannen sport wekelijks in de maand november 2021



55%

Van de vrouwen sport wekelijks in de maand november 2021



laag

41%

Van de laagopgeleiden sport wekelijks in de maand november 2021



midden

51%

Van de midden opgeleiden sport wekelijks in de maand november 2021



hoog

69%

Van de hoogopgeleiden sport wekelijks in de maand november 2021

Bij opleiding nemen we alleen mensen van 19 jaar of ouder mee

Overzicht wekelijks gesport – Landelijk - Inclusief Urban sports



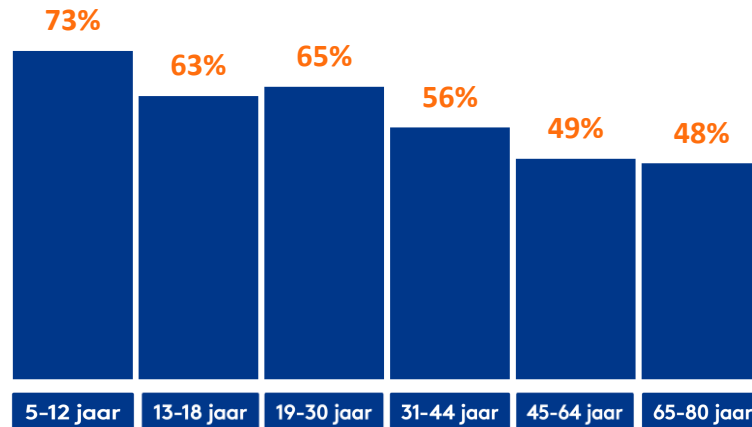
56%

Van de Nederlanders sport wekelijks in de maand november 2021



8,8 miljoen

Nederlanders sporten wekelijks in de maand november 2021



57%

Van de mannen sport wekelijks in de maand november 2021



56%

Van de vrouwen sport wekelijks in de maand november 2021



laag

41%

Van de laagopgeleiden sport wekelijks in de maand november 2021



midden

51%

Van de midden opgeleiden sport wekelijks in de maand november 2021



hoog

69%

Van de hoogopgeleiden sport wekelijks in de maand november 2021

Bij opleiding nemen we alleen mensen van 19 jaar of ouder mee

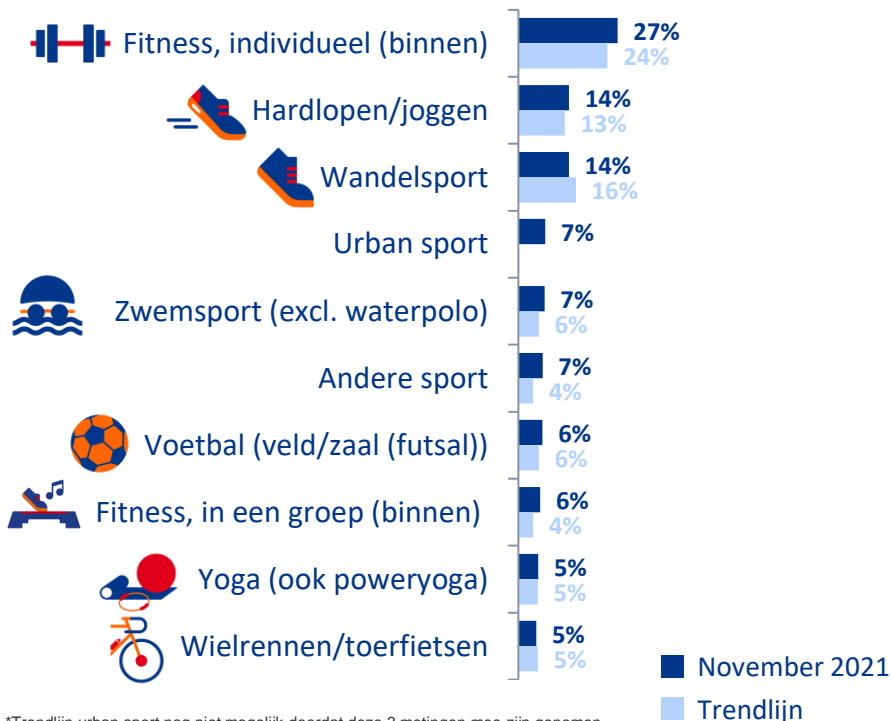


5. Sportdeelname per tak van sport

Sportdeelname per tak van sport november 2021

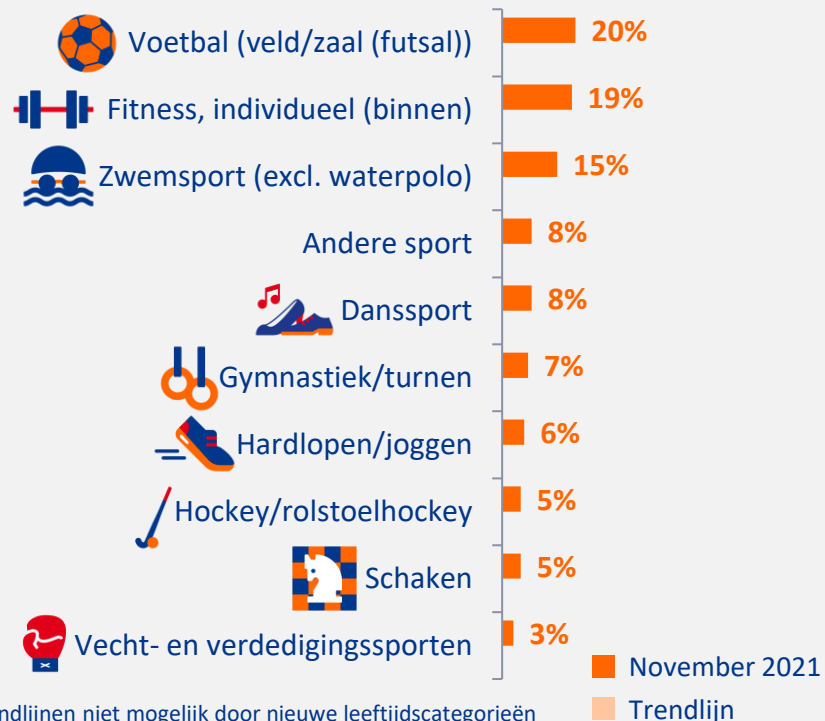
Top 10 meest beoefende sporten

Totaal Rotterdammers 5 t/m 80 jaar



*Trendlijn urban sport nog niet mogelijk doordat deze 3 metingen mee zijn genomen

Jongeren 5 t/m 18 jaar

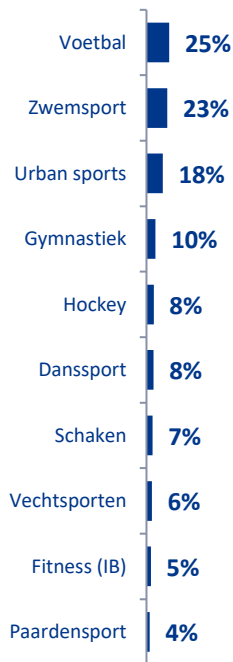


* Trendlijnen niet mogelijk door nieuwe leeftijdscategorieën

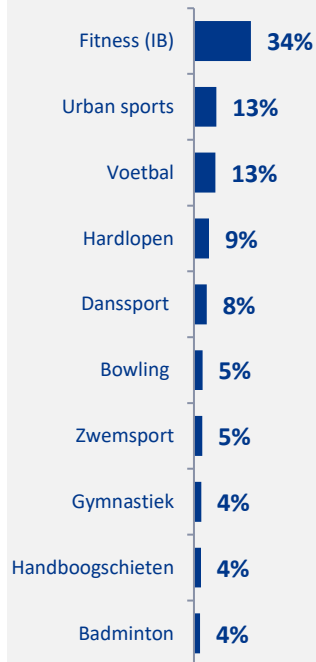
Sportdeelname per tak van sport november 2021

Top 10 meest beoefende sporten – per leeftijd

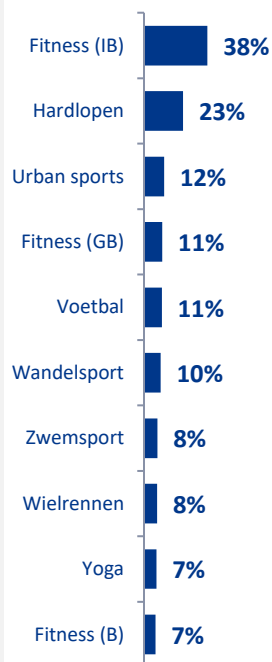
5-12 jaar



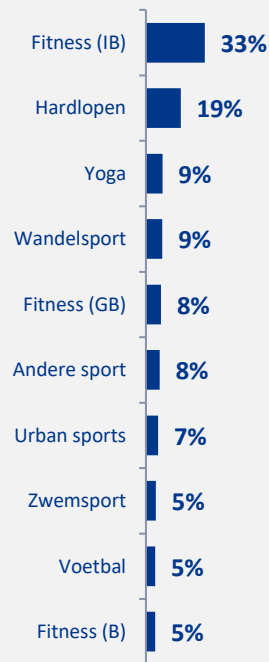
13-18 jaar



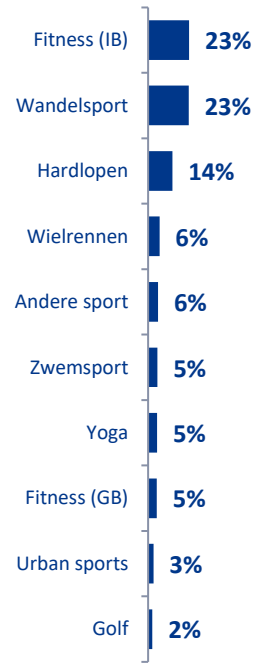
19-30 jaar



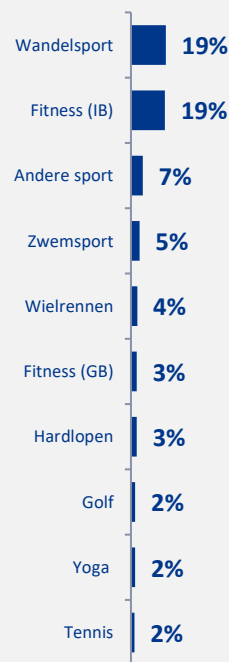
31-44 jaar



45-64 jaar



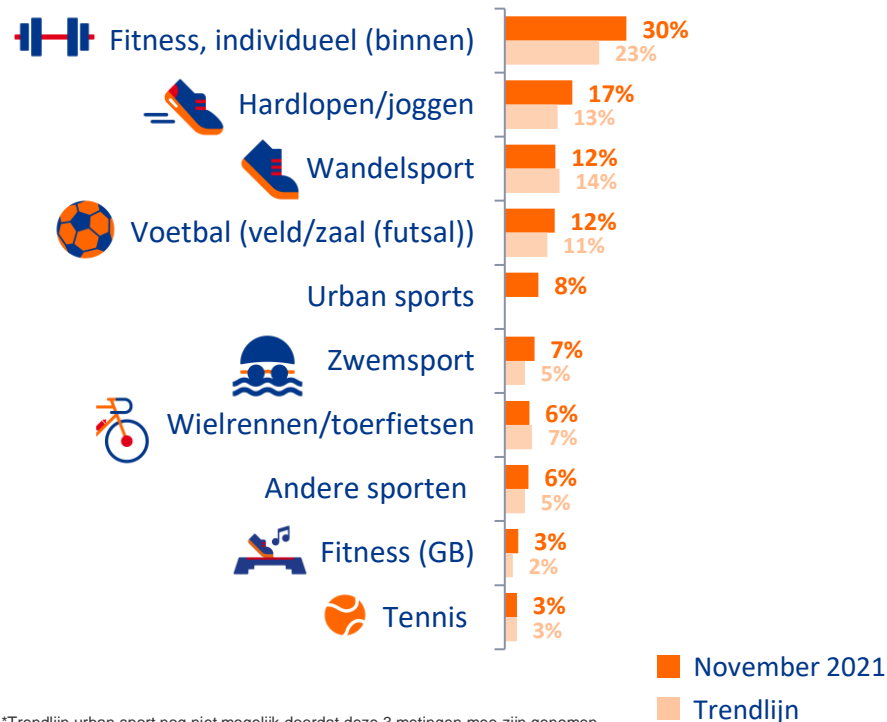
65-80 jaar



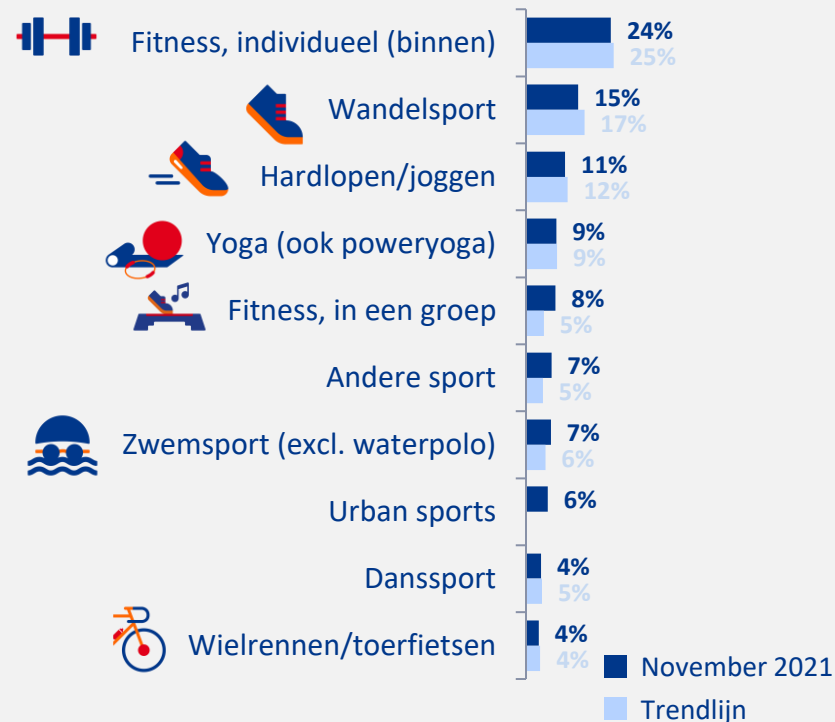
Sportdeelname per tak van sport november 2021

Top 10 meest beoefende sporten

Mannen



Vrouwen



Sportdeelname per tak van sport november 2021 – Urban sports

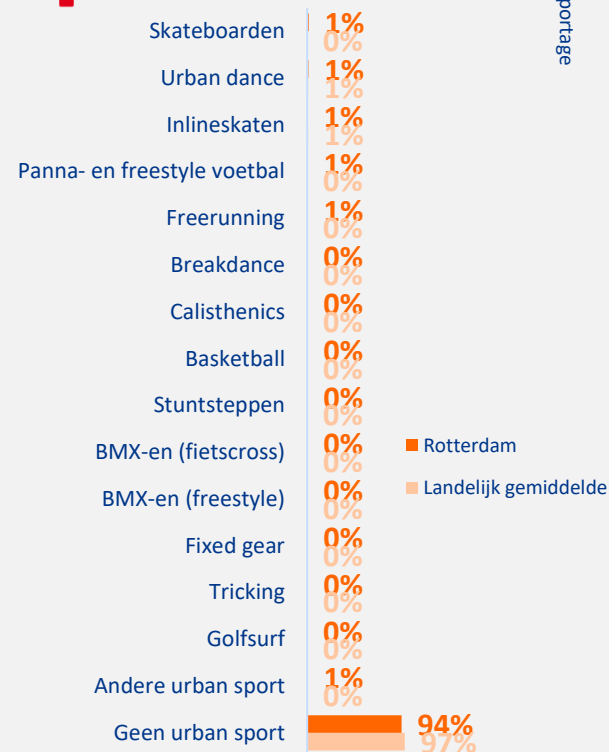
Meest beoefende sporten urban sports - Totaal



Meest beoefende sporten urban sports - Mannen



Meest beoefende sporten urban sports - Vrouwen

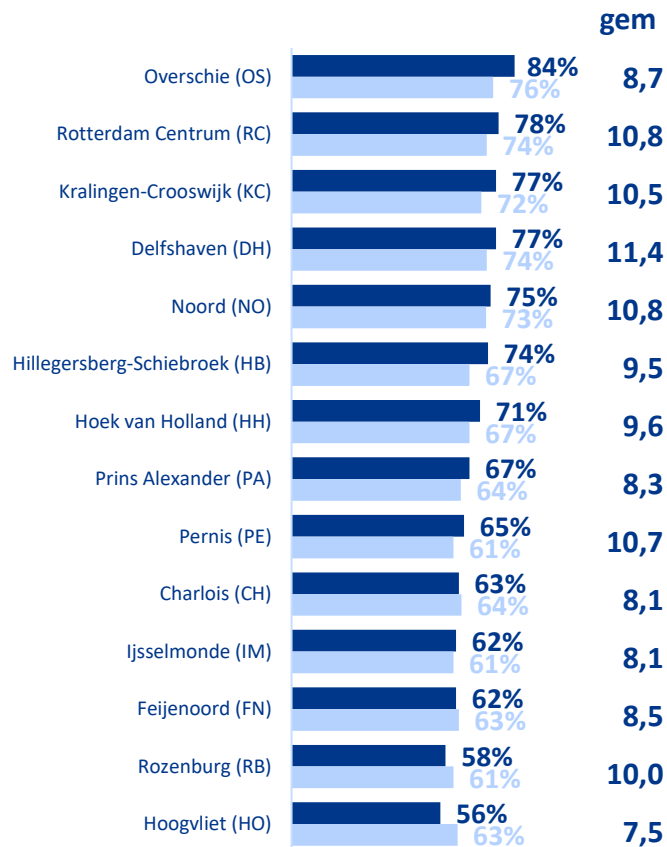




6. Inzichten op gebiedsniveau

Maandelijkse sportdeelname per gebied

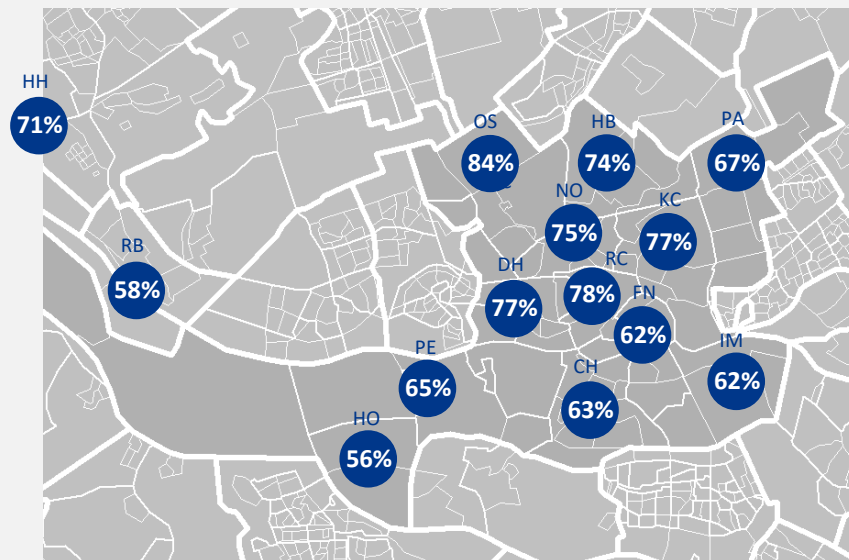
Sportfrequentie 1x per maand of vaker



■ November 2021

■ Trendlijn

- OS = Overschie
- RC = Rotterdam Centrum
- NO = Noord
- KC = Kralingen-Crooswijk
- DH = Delfshaven
- HB = Hillegersberg-Schiebroek
- IM = IJsselmonde
- PA = Prins Alexander
- FN = Feijenoord
- PE = Pernis
- CH = Charlois
- HH = Hoek van Holland*
- RB = Rozenburg
- HO = Hoogvliet

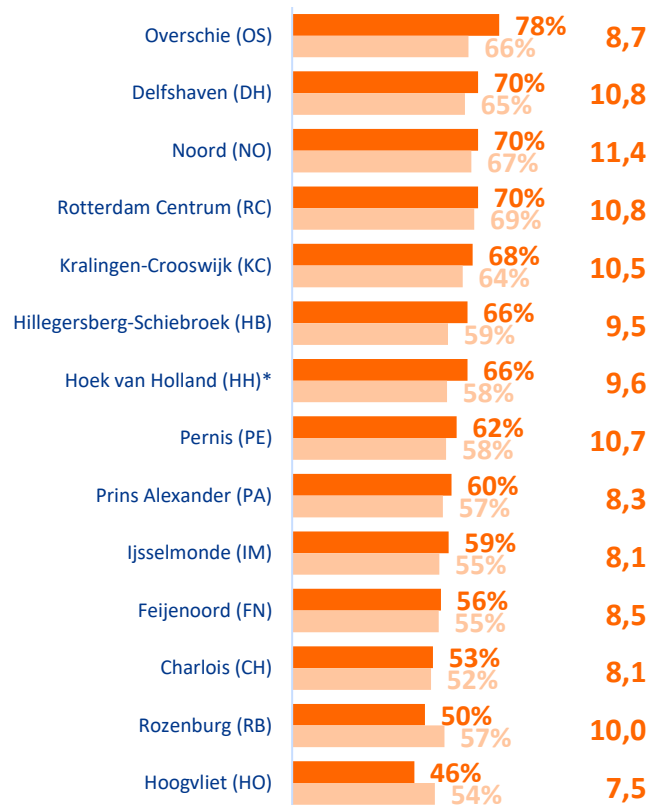


*Hoek van Holland valt buiten het kaartje

Wekelijkse sportdeelname per gebied

Sportfrequentie 1x per week of vaker

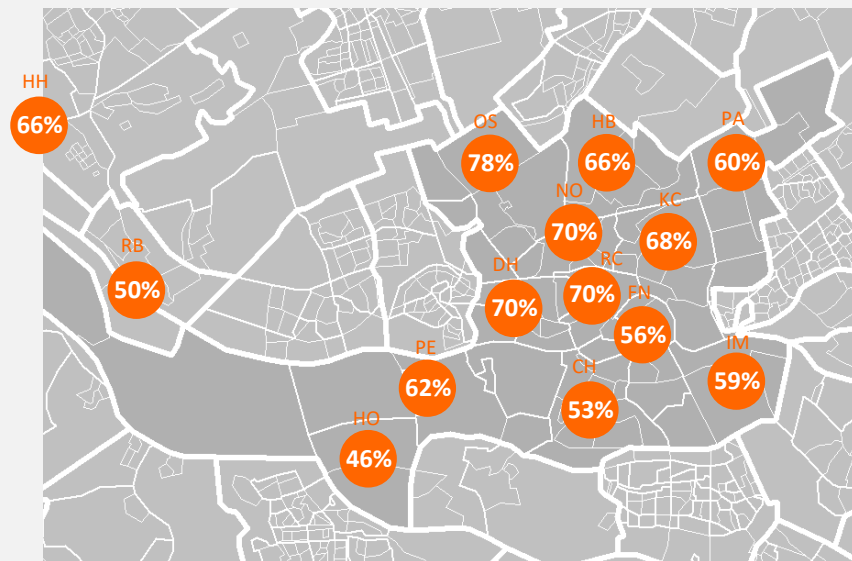
gem



■ November 2021

■ Trendlijn

OS = Overschie
RC = Rotterdam Centrum
NO = Noord
KC = Kralingen-Crooswijk
DH = Delfshaven
HB = Hillegersberg-Schiebroek
IM = IJsselmonde
PA = Prins Alexander
FN = Feijenoord
PE = Pernis
CH = Charlois
HH = Hoek van Holland*
RB = Rozenburg
HO = Hoogvliet



*Hoek van Holland valt buiten het kaartje

Ledenpercentages sportbonden per stadswijk 2020

Wijk	Totaal 5 t/m 80 jaar	5 t/m 18 jaar	Jongens 5 t/m 12 jaar	Jongens 13 t/m 18 jaar	Meisjes 5 t/m 12 jaar	Meisjes 13 t/m 18 jaar
Hillegersberg-Schiebroek	<div><div></div></div> 33%	<div><div></div></div> 60%	<div><div></div></div> 60%	<div><div></div></div> 72%	<div><div></div></div> 54%	<div><div></div></div> 57%
Hoek van Holland	<div><div></div></div> 28%	<div><div></div></div> 53%	<div><div></div></div> 60%	<div><div></div></div> 62%	<div><div></div></div> 49%	<div><div></div></div> 39%
Rozenburg	<div><div></div></div> 24%	<div><div></div></div> 44%	<div><div></div></div> 43%	<div><div></div></div> 58%	<div><div></div></div> 39%	<div><div></div></div> 39%
Pernis	<div><div></div></div> 23%	<div><div></div></div> 51%	<div><div></div></div> 57%	<div><div></div></div> 66%	<div><div></div></div> 45%	<div><div></div></div> 36%
Prins Alexander	<div><div></div></div> 20%	<div><div></div></div> 43%	<div><div></div></div> 44%	<div><div></div></div> 53%	<div><div></div></div> 39%	<div><div></div></div> 37%
Overschie	<div><div></div></div> 20%	<div><div></div></div> 42%	<div><div></div></div> 46%	<div><div></div></div> 47%	<div><div></div></div> 39%	<div><div></div></div> 35%
Kralingen-Crooswijk	<div><div></div></div> 20%	<div><div></div></div> 36%	<div><div></div></div> 42%	<div><div></div></div> 44%	<div><div></div></div> 31%	<div><div></div></div> 27%
Noord	<div><div></div></div> 16%	<div><div></div></div> 30%	<div><div></div></div> 34%	<div><div></div></div> 37%	<div><div></div></div> 25%	<div><div></div></div> 21%
Hoogvliet	<div><div></div></div> 15%	<div><div></div></div> 33%	<div><div></div></div> 41%	<div><div></div></div> 41%	<div><div></div></div> 28%	<div><div></div></div> 22%
Rotterdam Centrum	<div><div></div></div> 15%	<div><div></div></div> 25%	<div><div></div></div> 35%	<div><div></div></div> 31%	<div><div></div></div> 20%	<div><div></div></div> 14%
IJsselmonde	<div><div></div></div> 12%	<div><div></div></div> 25%	<div><div></div></div> 30%	<div><div></div></div> 35%	<div><div></div></div> 19%	<div><div></div></div> 16%
Delfshaven	<div><div></div></div> 12%	<div><div></div></div> 25%	<div><div></div></div> 32%	<div><div></div></div> 36%	<div><div></div></div> 16%	<div><div></div></div> 14%
Feijenoord	<div><div></div></div> 10%	<div><div></div></div> 22%	<div><div></div></div> 27%	<div><div></div></div> 30%	<div><div></div></div> 19%	<div><div></div></div> 11%
Charlois	<div><div></div></div> 9%	<div><div></div></div> 20%	<div><div></div></div> 26%	<div><div></div></div> 28%	<div><div></div></div> 15%	<div><div></div></div> 11%
Landelijke ledenpercentages	<div><div></div></div> 25%	<div><div></div></div> 49%	<div><div></div></div> 51%	<div><div></div></div> 58%	<div><div></div></div> 44%	<div><div></div></div> 42%



7. Additionele inzichten – Bewegen in Rotterdam

Overzicht beweging in Rotterdam



37%

Van de Rotterdammers beweegt in de maand november 2021



231.800

Rotterdammers bewegen in de maand november 2021



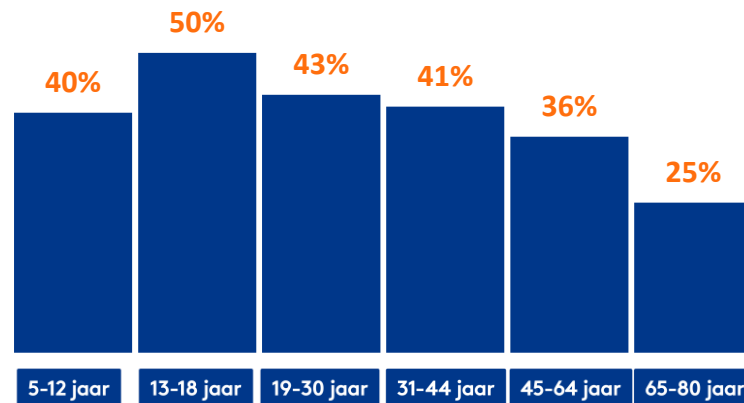
39%

Van de mannen beweegt in de maand november 2021



36%

Van de vrouwen beweegt in de maand november 2021



laag

32%

Van de laagopgeleiden beweegt in de maand november 2021



midden

35%

Van midden opgeleiden beweegt in de maand november 2021



hoog

39%

Van de hoogopgeleiden beweegt in de maand november 2021

Bij opleiding nemen we alleen mensen van 19 jaar of ouder mee

Overzicht beweging in Nederland



48%

Van de Nederlanders beweegt in de maand november 2021



7,6 miljoen

Nederlanders bewegen in de maand november 2021



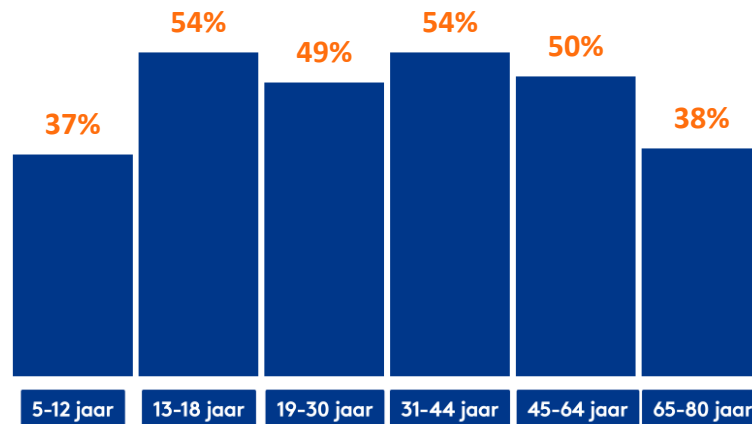
46%

Van de mannen beweegt in de maand november 2021



50%

Van de vrouwen beweegt in de maand november 2021



laag

43%

Van de laagopgeleiden beweegt in de maand november 2021



midden

45%

Van midden opgeleiden beweegt in de maand november 2021



hoog

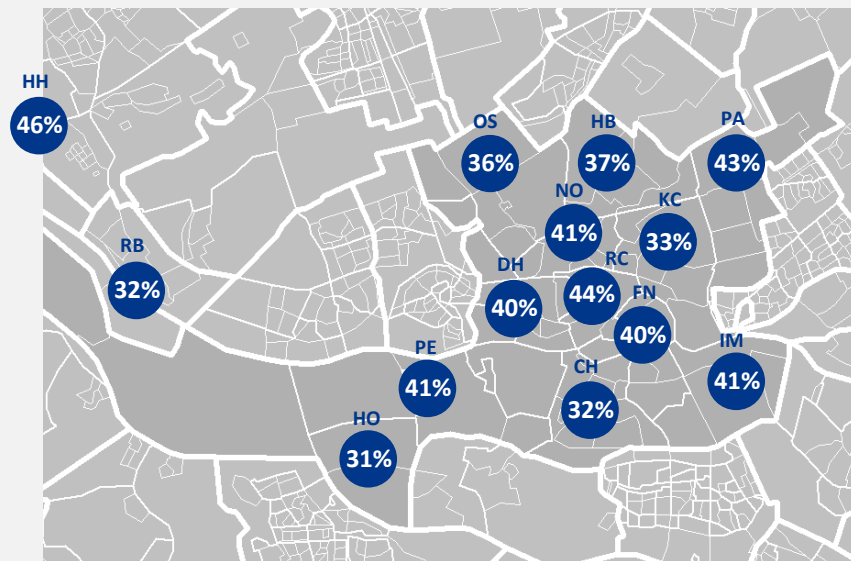
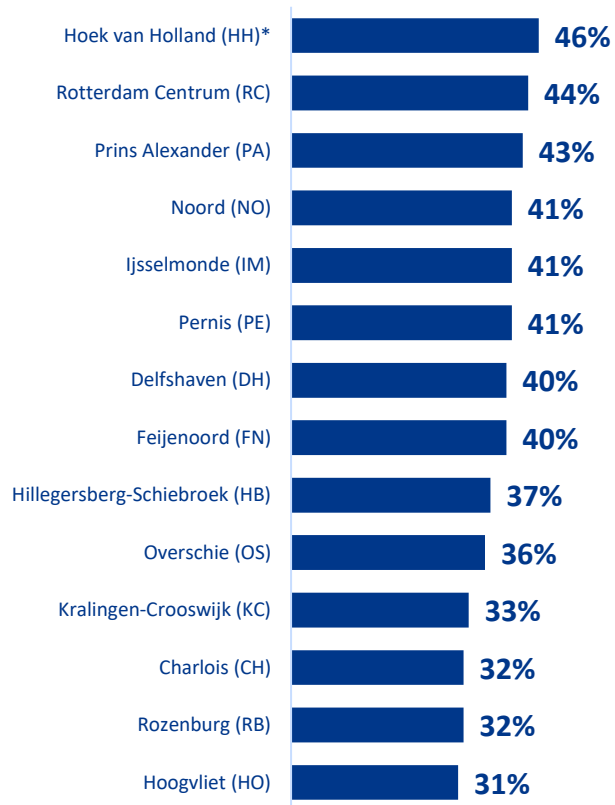
58%

Van de hoogopgeleiden beweegt in de maand november 2021

Bij opleiding nemen we alleen mensen van 19 jaar of ouder mee

Beweging in Rotterdam per gebied

Percentage dat beweegt in Rotterdam



*Hoek van Holland valt buiten het kaartje

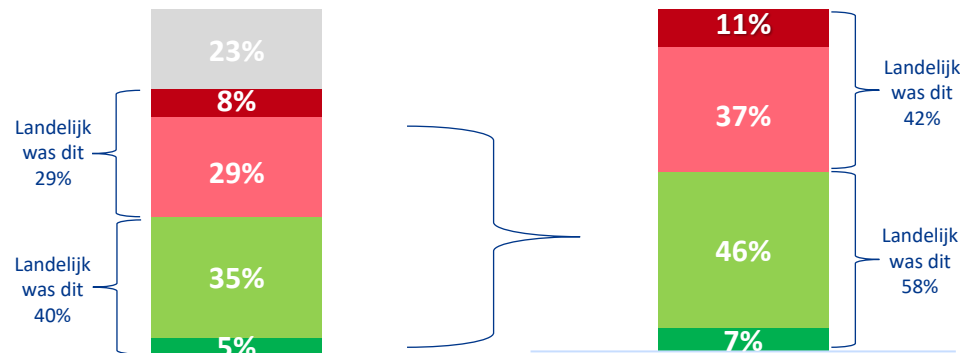


8. Effect corona

Effect van de maatregelen in de maand november 2021 op het sportgedrag

Totale doelgroep (sporters en niet-sporters) - 5 t/m 80 jaar

Effect van maatregelen in november op sportgedrag in november 2021:



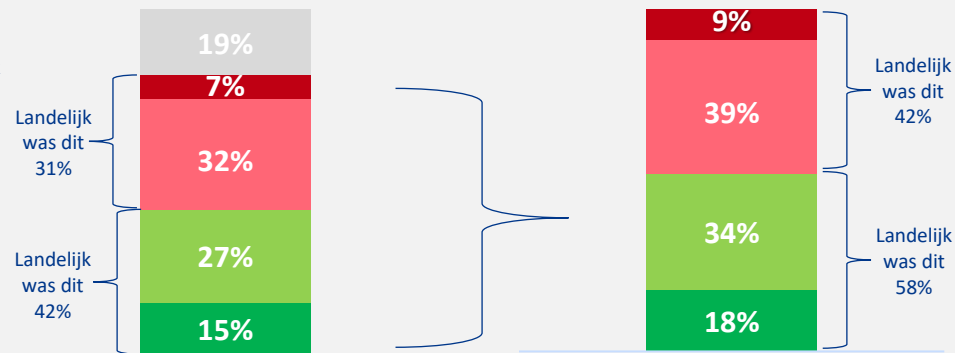
Effect maatregelen op frequentie sporten in november 2021

Effect maatregelen op frequentie sporten in november 2021

■ Spportte niet voor november en nu nog steeds niet
■ Gestopt
■ Minder gaan sporten t.o.v. normaal
■ Gelijk
■ Meer gaan sporten t.o.v. normaal

■ Gestopt
■ Minder gaan sporten t.o.v. normaal
■ Gelijk
■ Meer gaan sporten t.o.v. normaal

Effect van corona op het sportgedrag van het afgelopen jaar:



Effect van corona op het sportgedrag van het afgelopen jaar

Effect van corona op het sportgedrag van het afgelopen jaar

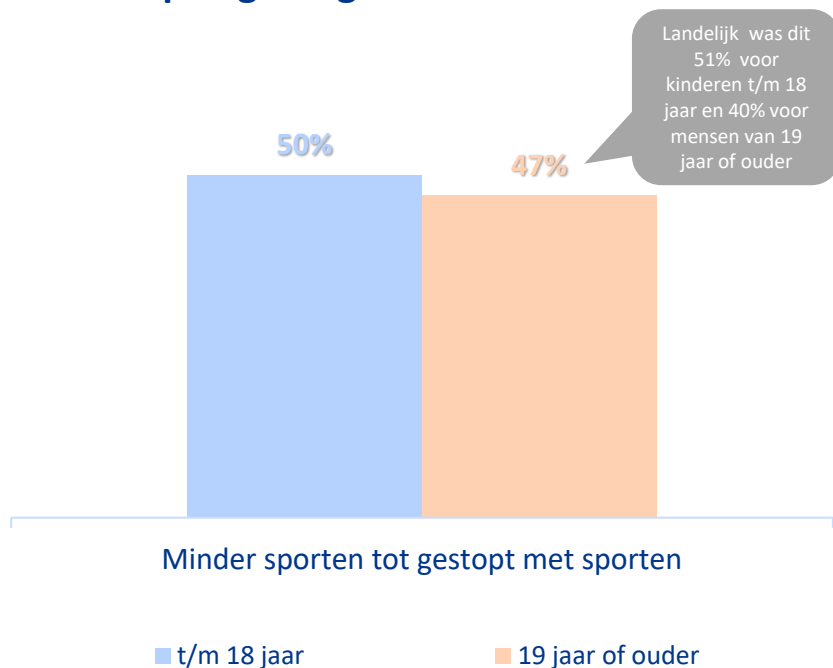
■ Spportte niet voor de coronacrisis en nu nog steeds niet
■ Gestopt
■ Minder gaan sporten t.o.v. voor de coronacrisis
■ Gelijk
■ Meer gaan sporten t.o.v. voor de coronacrisis

■ Gestopt
■ Minder gaan sporten t.o.v. voor de coronacrisis
■ Gelijk
■ Meer gaan sporten t.o.v. voor de coronacrisis

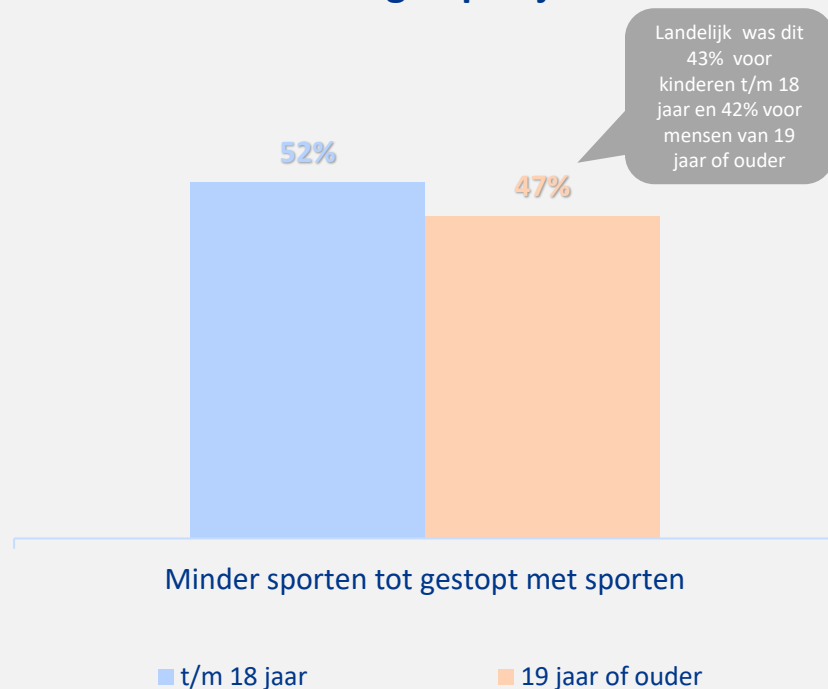
Effect van de maatregelen in de maand november 2021 op het sportgedrag – uitgesplitst

Totale doelgroep (sporters en niet-sporters) - 5 t/m 80 jaar

Effect van maatregelen in november op sportgedrag in november 2021:



Effect van corona op het sportgedrag van het afgelopen jaar:

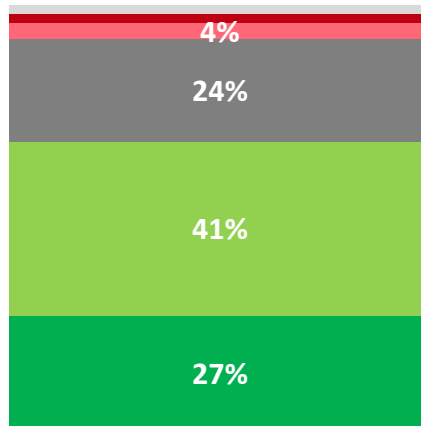


Mate waarin men die minder/gestopt is met sporten het sporten weer wil oppakken in het komende half jaar

Sporters die minder/gestopt zijn met sporten het afgelopen jaar (5 t/m 80 jaar)

Zojuist heeft u aangegeven dat u minder bent gaan sporten of gestopt bent met sporten in het afgelopen jaar.
In hoeverre bent u het eens of oneens met de onderstaande stelling?

In het komende half jaar ben ik van plan weer meer te gaan sporten.



■ Helemaal mee eens

■ Mee eens

■ Neutraal

■ Mee oneens

■ Helemaal mee oneens

■ Niet van toepassing

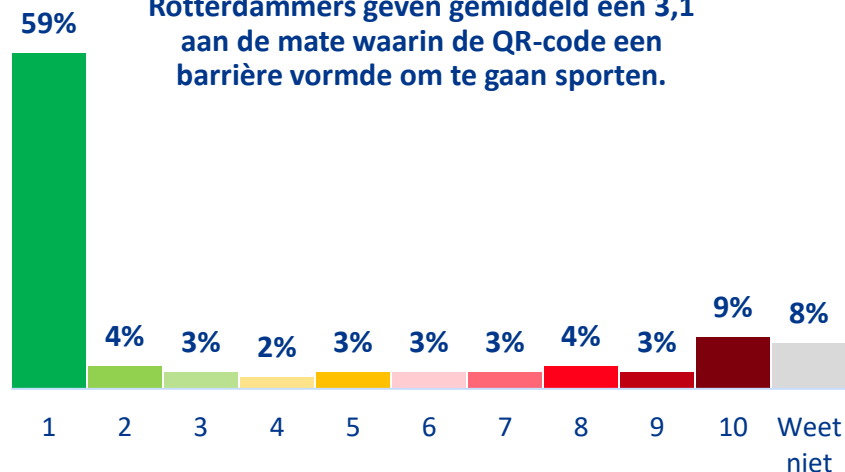
Effect QR-code op het sportgedrag in november 2021

Totale doelgroep (sporters en niet-sporters) - 5 t/m 80 jaar

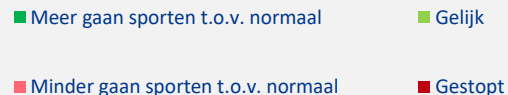
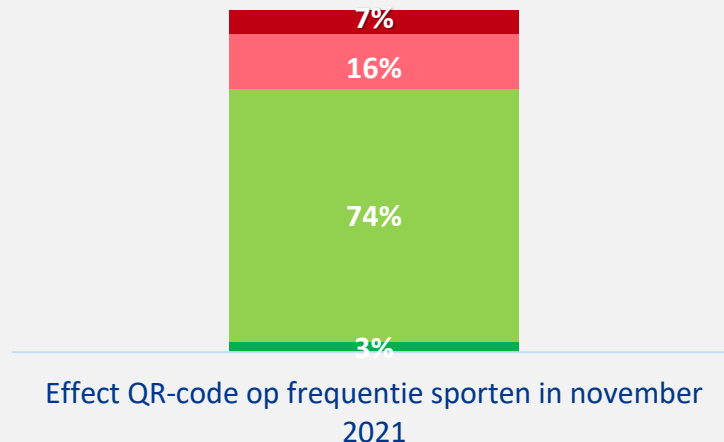
Mate waarin de QR-code een barrière om te sporten vormde:

3,1

Rotterdamers geven gemiddeld een 3,1 aan de mate waarin de QR-code een barrière vormde om te gaan sporten.



Effect QR-code op de sportfrequentie in november 2021:



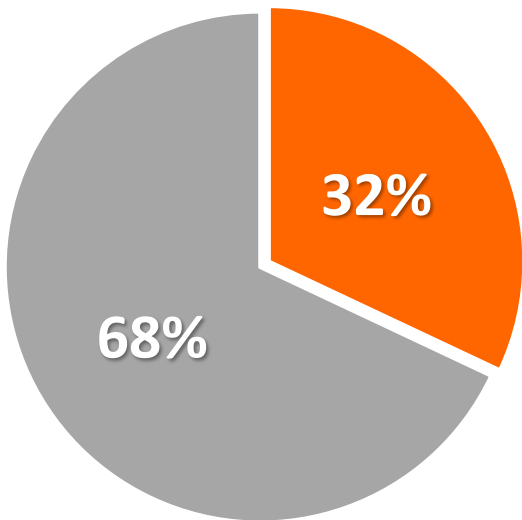


9. Gaming

Rotterdamers die gamen in november 2021

Totale doelgroep (sporters en niet-sporters) - 5 t/m 80 jaar

Percentage Rotterdamers die gamen:



Doet aan gamen

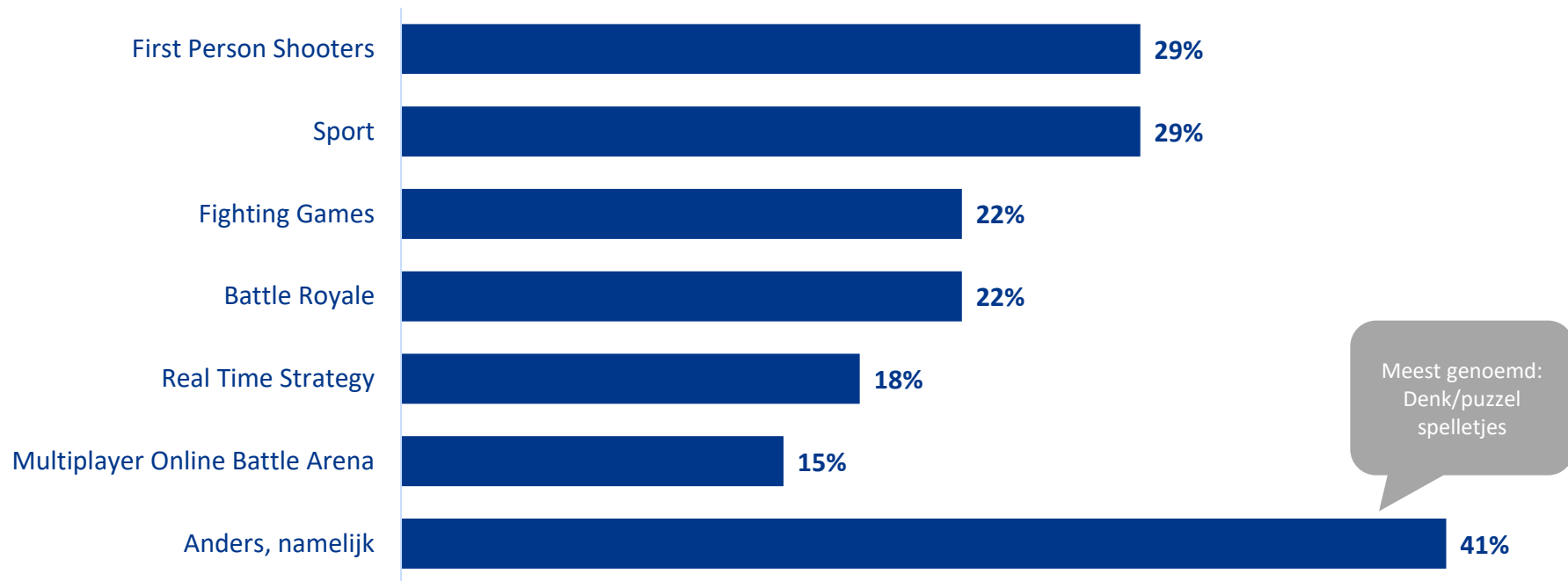


Doet niet aan gamen

Soort games die Rotterdammers spelen

Gamers - 5 t/m 80 jaar

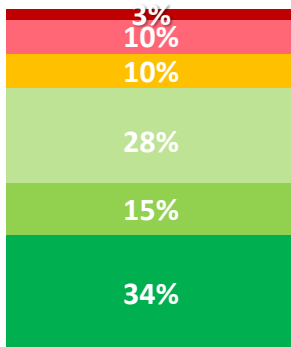
Soort game(s) die Rotterdammers spelen



Frequentie gamegedrag Rotterdammers

Gamers - 5 t/m 80 jaar

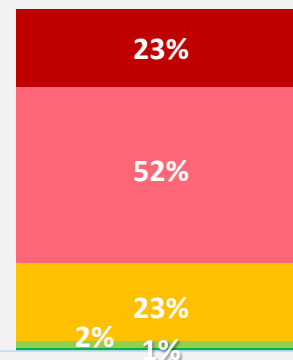
Frequentie dagen dat Rotterdammers gamen:



Aantal dagen gaming

■ (Bijna) elke dag ■ 4 of 5 dagen per week ■ 2 of 3 dagen per week
■ 1 dag per week ■ Minder dan 1 dag per week ■ (Bijna) nooit

Frequentie uren per dag dat Rotterdammers gamen:



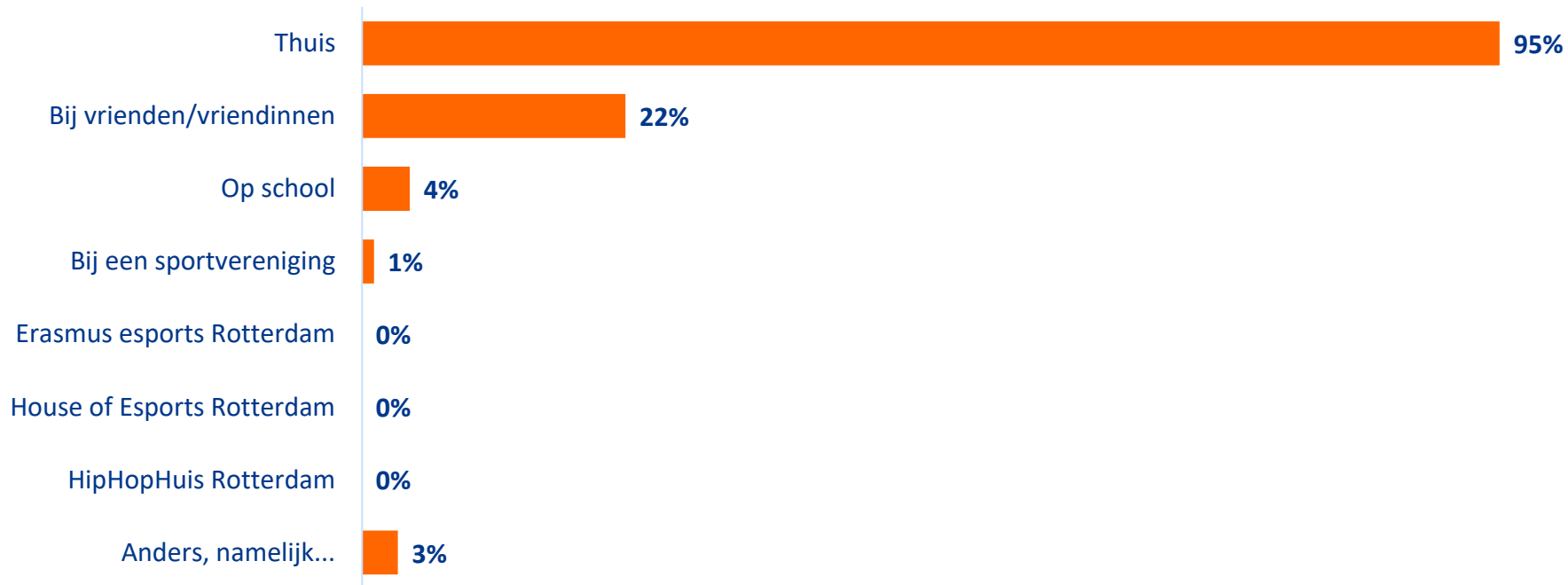
Aantal uren per dag gaming

■ Meer dan 6 uur ■ 5 tot en met 6 uur ■ 3 tot en met 4 uur
■ 1 tot en met 2 uur ■ Minder dan 1 uur

Locatie waar Rotterdammers gamen

Gamers - 5 t/m 80 jaar

Soort game(s) die Rotterdammers spelen





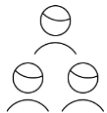
10. Onderzoeks- verantwoording

Onderzoeksverantwoording



Doelgroep

Nederlanders van 5 jaar of ouder, representatief op geslacht, leeftijd (18+), regio en opleidingsniveau.



Steekproefbron

De steekproefbron is getrokken uit het BPR panel van Rotterdam, het postcodebestand van de gemeente Rotterdam (benaderd per brief) en het Nipobase consumentenpanel.



Respons

Er hebben n= 3.931 respondenten deelgenomen.



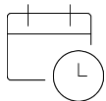
Online methode

Voor dit onderzoek is gebruikt gemaakt van een online vragenlijst (CAWI: computer assisted web interviewing). Respondenten ontvingen een e-mail met daarin informatie over het onderzoek en een link naar de online vragenlijst.



Vragenlijst

De vragenlijst is opgesteld door NOC*NSF in samenspraak met Kantar. De gemiddelde invulduur bedroeg 6 minuten.



Veldwerkperiode

Het veldwerk heeft gelopen van 1 december t/m 31 december 2021.



Vragen

Bij vragen na aanleiding van deze publicatie: neem contact op met: kiss@nocnsf.nl

*Tot en met december 2020 heeft NOC*NSF samen met Ipsos de maandelijkse sportdeelname metingen in Nederland uitgevoerd. Sinds januari 2021 werkt NOC*NSF samen met onderzoeksbureau Kantar. Dat betekent ook dat er gebruik wordt gemaakt van een ander panel. Dit heeft mogelijk invloed op de sportdeelname cijfers.

Uitgave

NOC*NSF

Afdeling Sportparticipatie

Postbus 302

6800 AH, Arnhem

tel. 026-4834400

www.nocnsf.nl

Deze publicatie kan worden gedownload via de website van NOC*NSF

**Rabobank**