



Sportdeelname Index gemeente Rotterdam

Meting 1 – April 2019

Gemeente Rotterdam – NOC*NSF - Ipsos

Introductie



Voor de gemeente Rotterdam is een onderzoek uitgevoerd naar de sportdeelname bij inwoners van de gemeente Rotterdam. Een aantal vragen was gebaseerd op de Richtlijn Sportdeelname Onderzoek (RSO) en vragen die in de landelijke monitor gesteld worden.

Dit onderzoek is de start van een monitoring, waarmee de sportdeelname in de gemeente Rotterdam een of meer keren per jaar kan worden gemeten. Deze monitoring zal plaats vinden op het niveau van 14 door de gemeente Rotterdam gedefinieerde gebieden binnen de grenzen van de gemeente Rotterdam.

Het onderzoek dat in dit rapport beschreven staat ging over de sportdeelname in de maand april 2019. Respondenten uit de volgende drie panels zijn benaderd:

- GfK/Ipsos
- Gemeente Rotterdam
- BRP/CBS.

In totaal hebben 3.061 personen van 18 tot en met 80, woonachtig in de gemeente Rotterdam, de vragenlijst ingevuld. Zij hebben voor 419 aantal kinderen tussen de 6 en 17 jaar de vragenlijst ingevuld.

De data is gewogen naar leeftijd * gebied en etniciteit

Rotterdamse Sportdeelname Index



Huidige situatie

De gemeente Rotterdam heeft op dit moment geen structureel inzicht in de sportdeelname binnen de gemeente.



Gewenste situatie

De gemeente Rotterdam wil beter inzicht krijgen in het Sportdeelnamegedrag van de Rotterdamse bevolking en het (mogelijke) effect van Sportdeelname interventies.






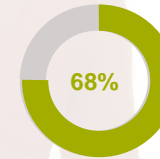
Hoe dit onderzoek gaat helpen daar te komen

Via een monitoringstool kan de sportdeelname in de gemeente Rotterdam jaarlijks of vaker worden gemeten. De monitoring zal plaats vinden op het niveau van 14 door de gemeente Rotterdam gedefinieerde gebieden binnen de grenzen van de gemeente Rotterdam. Het onderzoek dat in dit rapport beschreven staat, is de eerste meting.

Management summary – April 2019

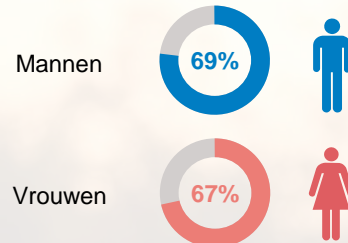
Top-3 meest beoefende sporten

	Iedereen*	Maandelijks	Wekelijks
 Fitness individueel (Binnen)	36%	13%	38%
 Wandelsport	17%	8%	18%
 Hardlopen / joggen	16%	8%	16%

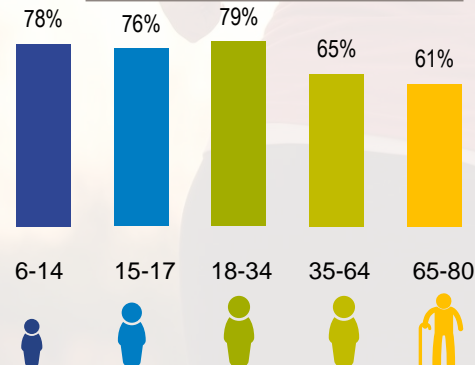


Van het aantal Rotterdammers dat meegedaan heeft met het onderzoek, heeft in april 2019 wekelijks gesport

Geslacht – wekelijks gesport



Leeftijd – wekelijks gesport



Opleiding – wekelijks gesport



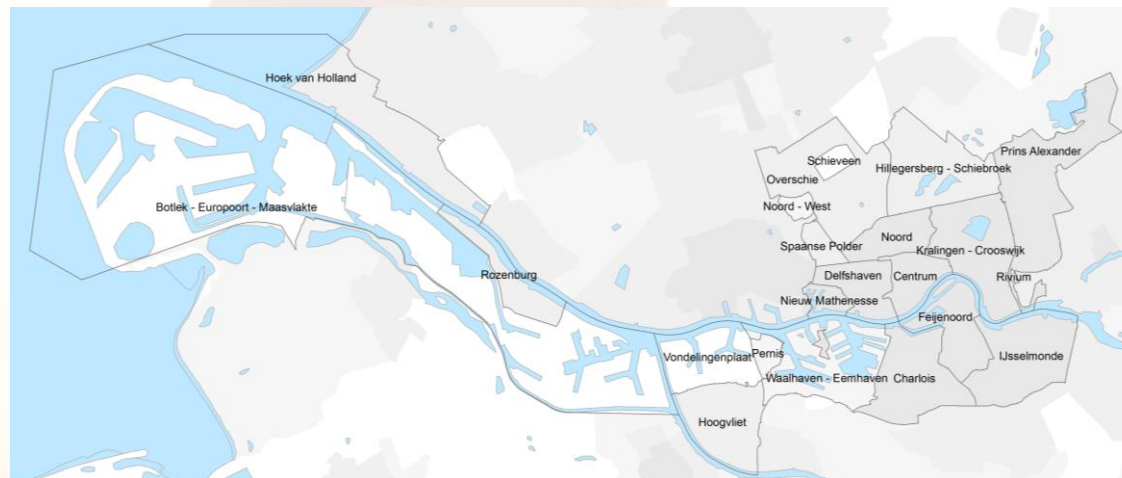
*exclusief respondenten die "geen sport" hebben aangegeven

Management summary – April 2019

Gebied – wel en niet sporters

Aantal keer gesport in april 2019

	0 keer	Maandelijks	Wekelijks
Rotterdam Centrum	19%	5%	75%
Delfshaven	28%	5%	67%
Overschie	30%	8%	62%
Noord	20%	2%	79%
Hillegersberg-Schiebroek	16%	4%	79%
Kralingen-Crooswijk	24%	4%	73%
Feijenoord	30%	5%	65%
IJsselmonde	32%	4%	64%
Pernis	26%	4%	70%
Prins Alexander	31%	5%	64%
Charlois	40%	7%	53%
Hoogvliet	34%	5%	61%
Hoek van Holland	22%	7%	72%
Rozenburg	25%	4%	70%



Inhoudsopgave



1

**Niet, wekelijkse
en maandelijkse
sporters**

2

**Wekelijkse
sporters**

3

**Sportdeelname
per tak van
sport**

4

**Onderzoeks-
verantwoording**

5

Contact

Inhoudsopgave



1

**Niet, wekelijkse
en maandelijkse
sporters**

2

**Wekelijkse
sporters**

3

**Sportdeelname
per tak van
sport**

4

**Onderzoeks-
verantwoording**

5

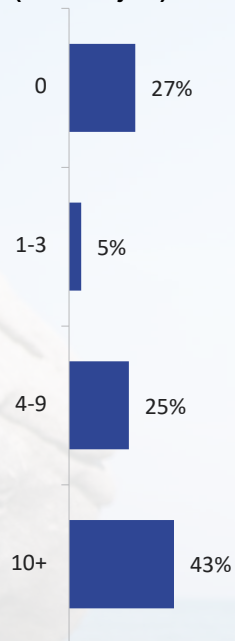
Contact

Sportdeelname April 2019

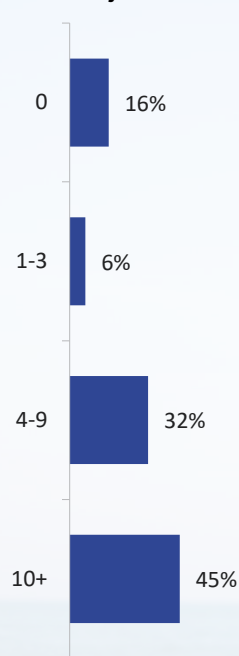
Sportdeelname uitgesplitst naar leeftijd



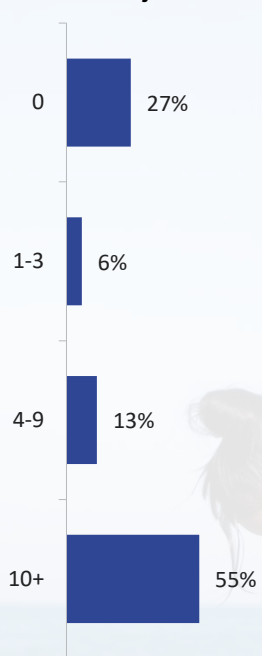
**Totaal Rotterdam
(6 t/m 80 jaar)**



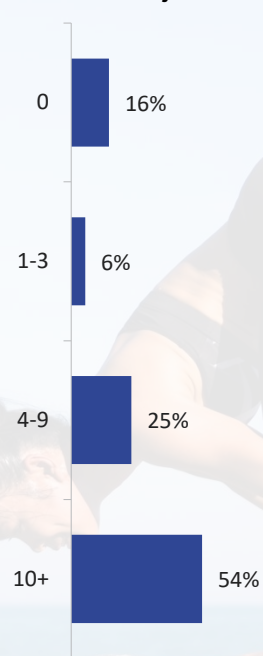
6 t/m 14 jaar



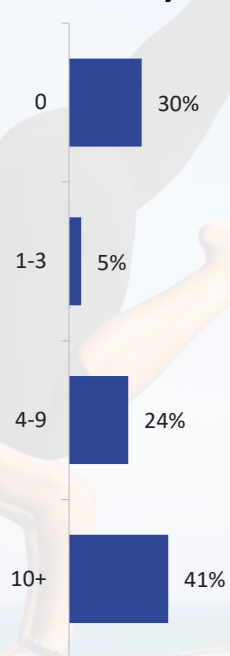
15 t/m 17 jaar



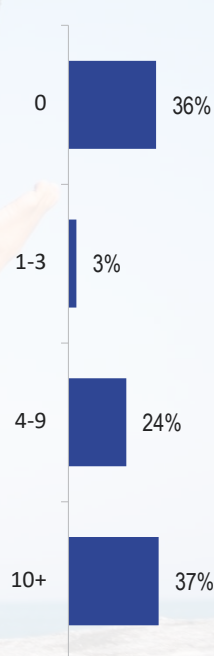
18 t/m 34 jaar



35 t/m 64 jaar



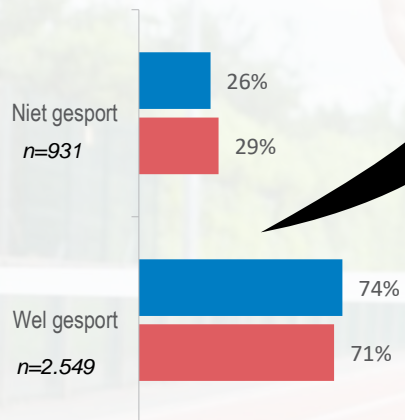
65 t/m 80 jaar



Sporters vs. niet sporters – April 2019

Sporters vs. niet sporters

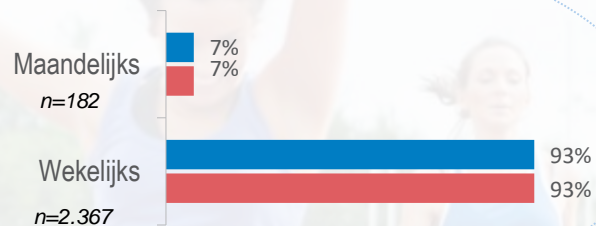
Geslacht



■ Mannen ■ Vrouwen



Sporters



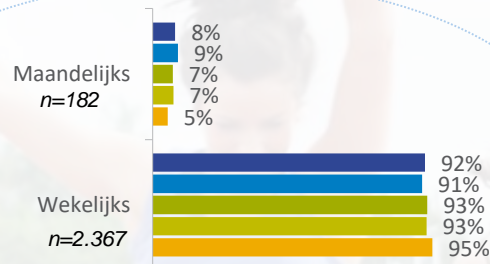
Sporters vs. niet sporters – April 2019

Sporters vs. niet sporters


Leeftijdscategorie



Sporters

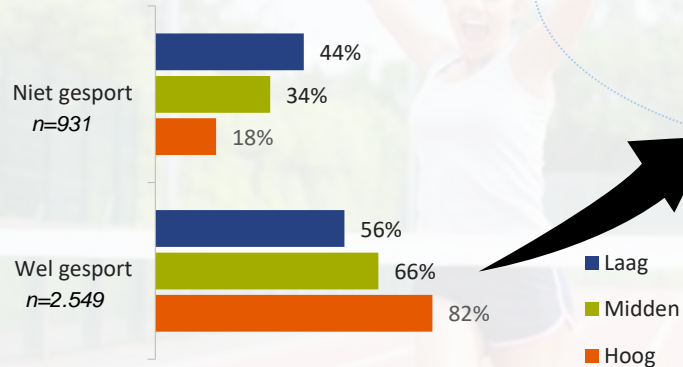


6 t/m 14
15 t/m 17
18 t/m 34
35 t/m 64
65 t/m 80

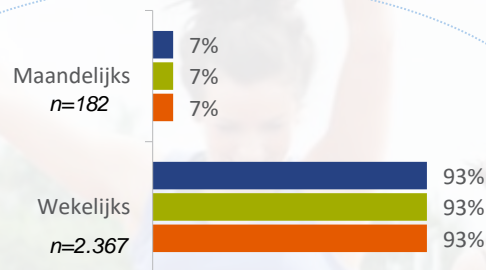


Sporters vs. niet sporters – April 2019

Sporters vs. niet sporters Opleidingsniveau

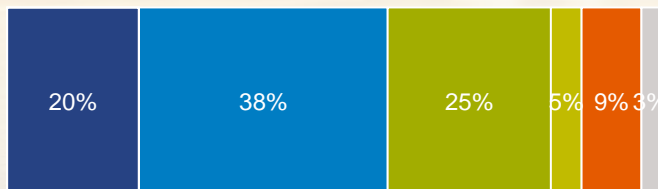


Sporters



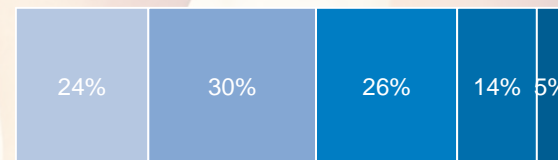
Manier van reizen en reistijd naar sportplek

Manier van reizen naar sportplek

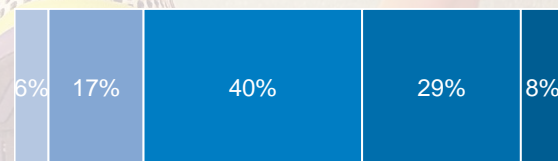


- Lopend
- Met de fiets
- Met de auto
- Met het openbaar vervoer
- Ik/ Mijn kind sport vanuit huis/ Ik/ mijn kind sport thuis
- Anders

Huidige reistijd



Reistijd maximaal bereid te reizen



- 0 - 5 minuten
- 5 - 10 minuten
- 10 - 15 minuten
- 15 - 30 minuten
- 30 minuten of langer

Inhoudsopgave



1

Niet, wekelijkse
en maandelijkse
sporters

2

**Wekelijkse
sporters**

3

Sportdeelname
per tak van
sport

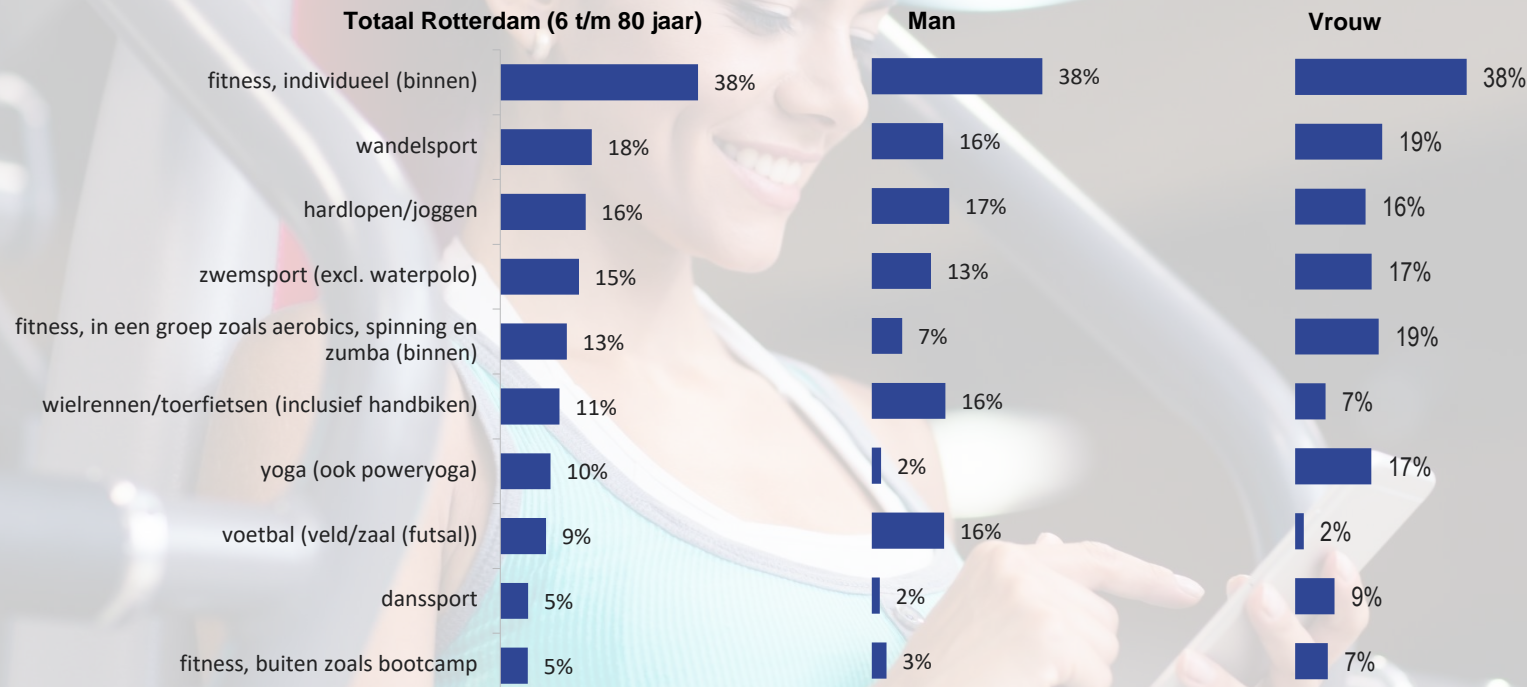
4

Onderzoeks-
verantwoording

5

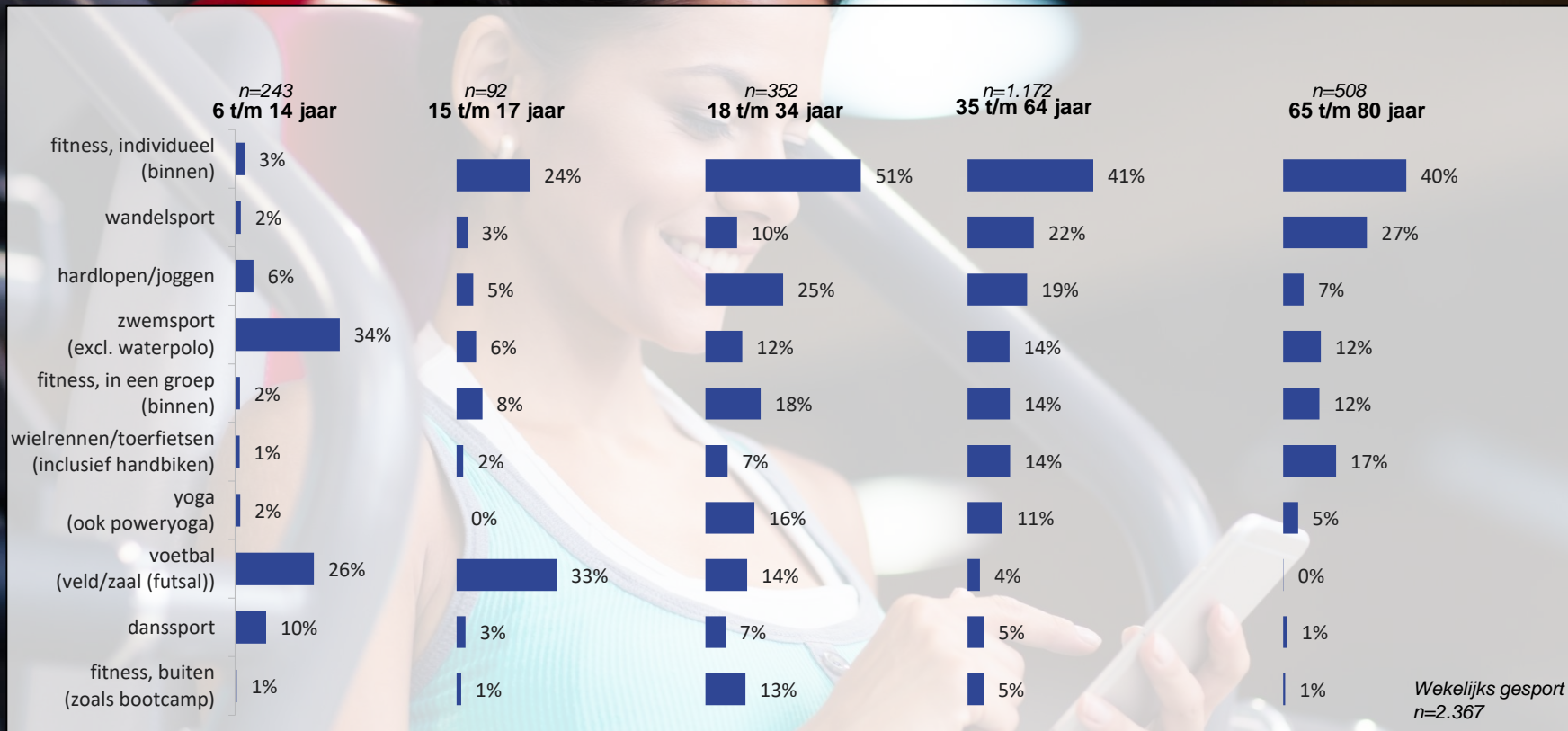
Contact

Meest beoefende sporten – wekelijkse sporters

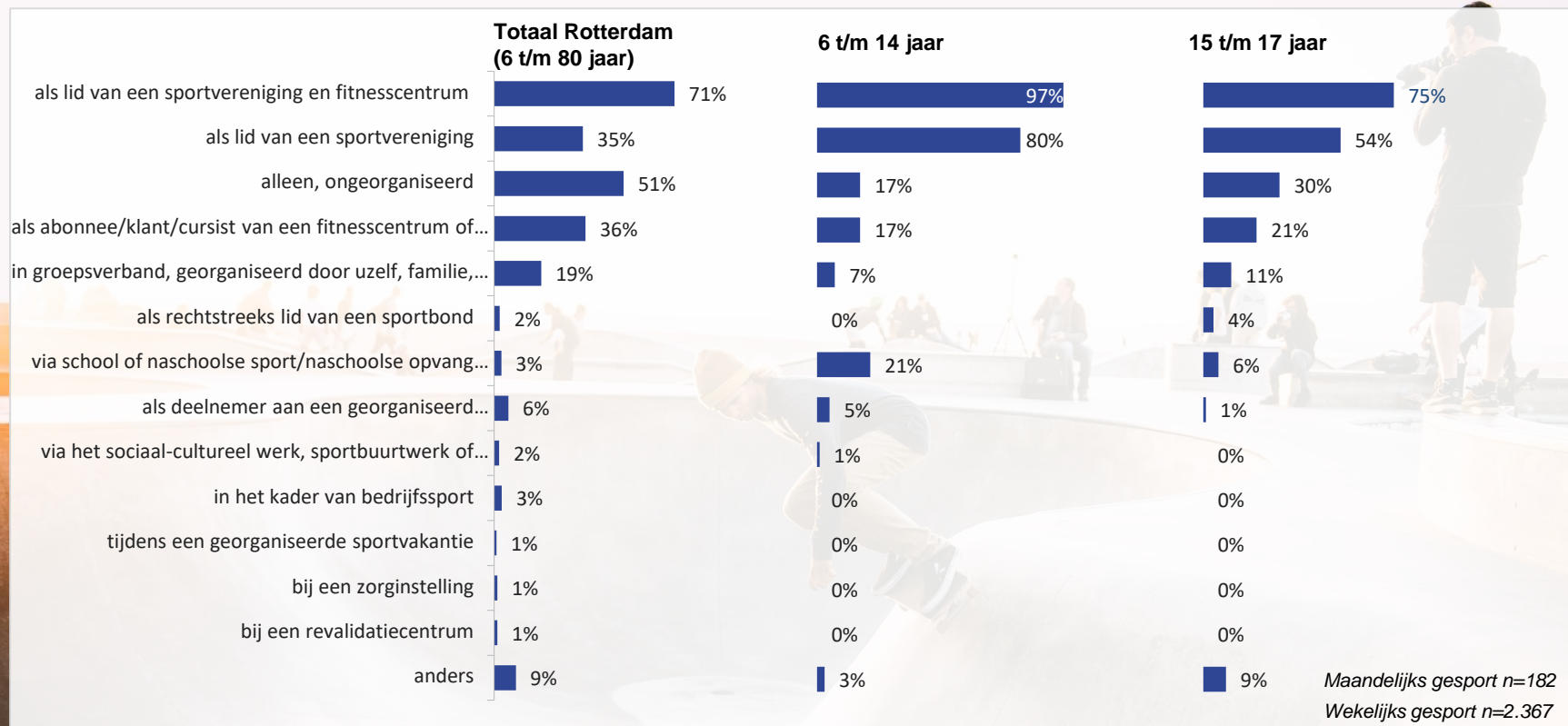


Wekelijks gesport
n=2.367

Meest beoefende sporten – wekelijkse sporters



Manieren van sporten – wekelijkse sporters



Inhoudsopgave



1

**Niet, wekelijkse
en maandelijkse
sporters**

2

**Wekelijkse
sporters**

3

**Sportdeelname
per tak van
sport**

4

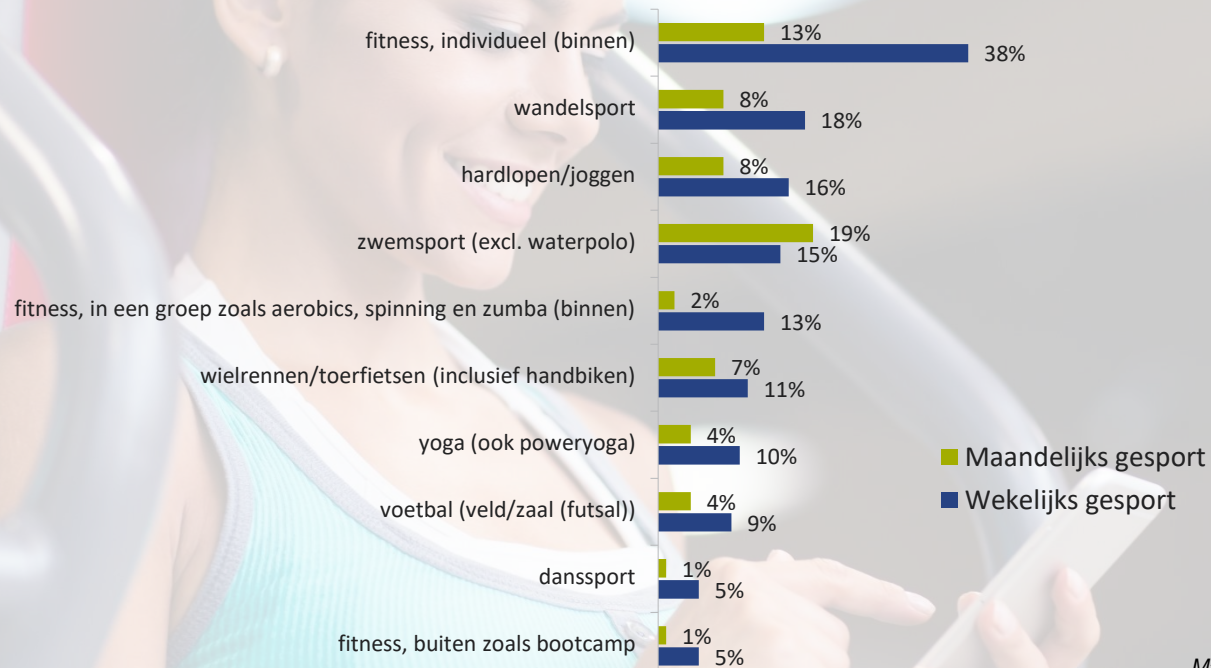
**Onderzoeks-
verantwoording**

5

Contact

Meest beoefende sporten

Totaal Rotterdam (6 t/m 80 jaar)

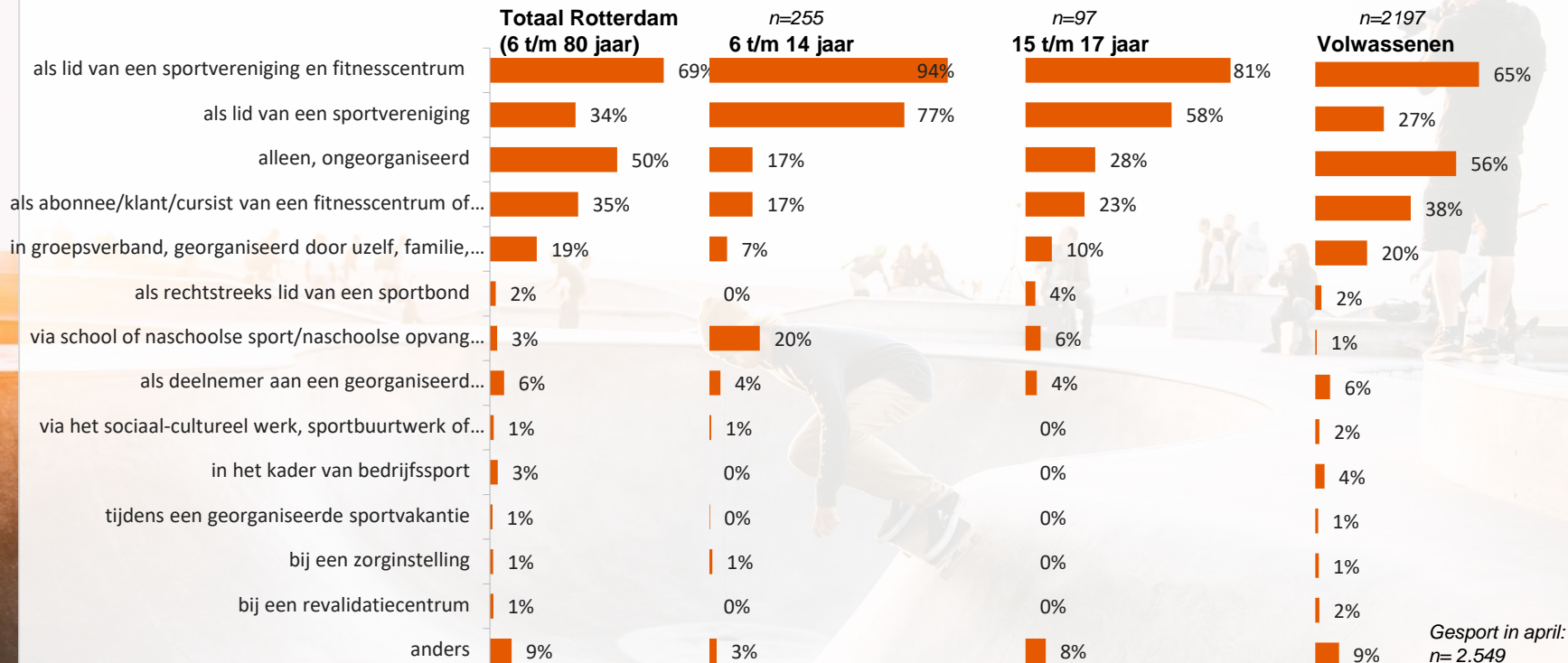


Maandelijks gesport n=182

Wekelijks gesport n=2.367

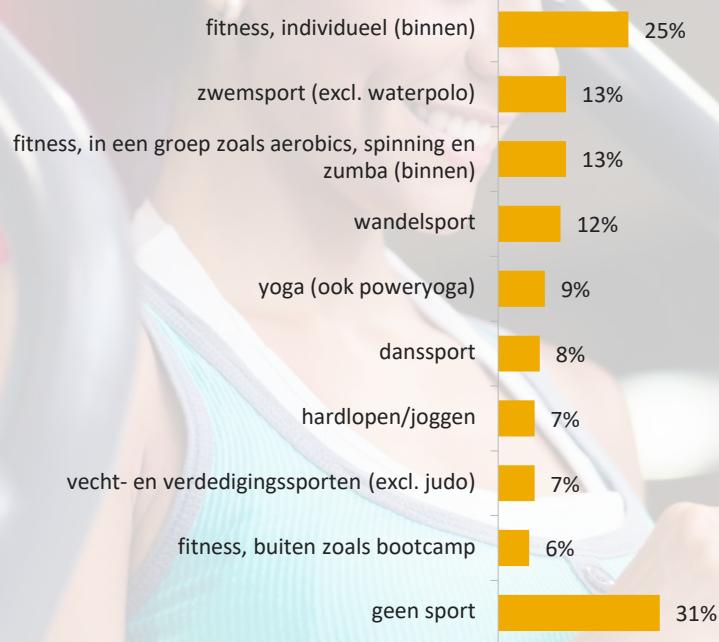
Manieren van sporten – April 2019

Sportdeelname uitgesplitst naar leeftijd



Rotterdamers die niet gesport hebben in April of in afgelopen 12 maanden zouden de volgende sporten overwegen

Totaal Rotterdam (6 t/m 80 jaar)



Inhoudsopgave



1

Niet, wekelijkse
en maandelijkse
sporters

2

Wekelijkse
sporters

3

Sportdeelname
per tak van
sport

4

Onderzoeks-
verantwoording

5

Contact

Respondenten gemeente Rotterdam – april 2019



Gebiedsnaam	6 t/m 17	18-34	35-64	65-80	Totaal
Rotterdam Centrum	13	60	109	68	250
Delfshaven	33	45	153	46	277
Overschie	24	25	96	33	178
Noord	32	70	171	51	324
Hillegersberg-Schiebroek	55	32	154	95	336
Kralingen-Crooswijk	25	52	149	64	290
Feijenoord	28	26	126	45	225
IJsselmonde	34	36	131	65	266
Pernis	8	3	20	12	43*
Prins Alexander	86	43	323	187	639
Charlois	27	28	140	56	251
Hoogvliet	21	17	78	68	184
Hoek van Holland	13	6	56	24	99*
Rozenburg	20	15	52	31	118
Totaal	419	458	1758	845	3480

Etniciteit	
westers + NL	3034
niet westers	404
overig	42

Data is gewogen naar Rotterdam representatief (leeftijd x gebied, etniciteit) op beide tabellen

*beperkt aantal waarnemingen

Inhoudsopgave



1

Niet, wekelijkse
en maandelijkse
sporters

2

Wekelijkse
sporters

3

Sportdeelname
per tak van
sport

4

Onderzoeks-
verantwoording

5

Contact

Contactgegevens



Frans Louwen

Social & Strategic Custom Research
Lead
+31 (0) 6 55177686
Frans.Louwen@ipsos.com



Marierose van Dooren

Research Executive
+31 20 6070 789
marierose.vandooren@ipsos.com